

Rapporto Autovalutazione

Periodo di Riferimento - 2017/18

RAV Scuola - FGIC85800Q

VIRGILIO - SALANDRA

1 Contesto e risorse

1.1 Popolazione scolastica

1.1.d Rapporto studenti - insegnante

1.1.d.1 Numero medio di studenti per insegnante

Numero medio di studenti per insegnante		
	Totale Posti	Numero Medio Studenti
FGIC85800Q	113,00	9,09
- Benchmark*		
FOGGIA	8.703,95	11,54
PUGLIA	49.512,04	12,05
ITALIA	675.757,49	11,29

Sezione di valutazione

Domande Guida
Qual e' il contesto socio-economico di provenienza degli studenti?
Qual è l'incidenza degli studenti provenienti da famiglie svantaggiate?
Quali caratteristiche presenta la popolazione studentesca (situazioni di disabilità, disturbi evolutivi, ecc.)?
Ci sono studenti con cittadinanza non italiana?
Ci sono gruppi di studenti che presentano caratteristiche particolari dal punto di vista della provenienza socio economica e culturale (es. studenti nomadi, studenti provenienti da zone particolarmente svantaggiate, ecc.)?
Il rapporto studenti - insegnante è adeguato per supportare la popolazione studentesca frequentante la scuola? Tale rapporto e' in linea con il riferimento regionale?

Opportunità (Digitare al max 1500 caratteri)	Vincoli (Digitare al max 1500 caratteri)
<p>L'Istituto Comprensivo "Virgilio-Salandra" che sarà operativamente attivo dal primo settembre 2016, è composto dai plessi di Troia, Faeto, Castelluccio V.re, Orsara.</p> <p>I paesi sorgono in una delle piu' ampie zone agricole della provincia di Foggia e si caratterizzano per una filiera dedicata quasi esclusivamente alla coltivazione del grano e al turismo religioso.</p> <p>Faeto, insieme al contiguo centro di Celle di San Vito, forma l'unica isola linguistica di lingua francoprovenzale, lingua minoritaria tutelata dalla legge 482/99.</p> <p>All'istituto non sono mai state indirizzate richieste di aiuto economico per la partecipazione ad iniziative dove è previsto il contributo delle famiglie.</p> <p>Dai dati Istat emerge che la provenienza socio economica e culturale risulta omogenea.</p> <p>L'incidenza degli studenti con cittadinanza non italiana e' irrilevante rispetto al totale degli alunni iscritti. Non ci sono alunni nomadi ne' provenienti da zone non italiane particolarmente svantaggiate.</p>	NON CI SONO VINCOLI

1.2 Territorio e capitale sociale

1.2.a Disoccupazione

1.2.a.1 Tasso di disoccupazione

1.2.a.1 Tasso di disoccupazione Anno 2017 - Fonte ISTAT			
Territorio			Tasso di disoccupazione %
ITALIA			11.2
	Nord ovest		7.4
		Liguria	9.4
		GENOVA	9.1
		IMPERIA	14.4
		LA SPEZIA	9.4
		SAVONA	6.6
		Lombardia	6.4
		BERGAMO	4.2
		BRESCIA	6.1
		COMO	8.4
		CREMONA	6.2
		LECCO	5.2
		LODI	7
		MILANO	6.5
		MANTOVA	7.3
		PAVIA	6.8
		SONDRIO	6.3
		VARESE	6.5
		Piemonte	9.1
		ALESSANDRIA	11.6
		ASTI	9.1
		BIELLA	7.1
		CUNEO	6.1
		NOVARA	11.1
		TORINO	9.3
		VERBANO-CUSIO- OSSOLA	6.8
		VERCELLI	9.6
		Valle D'Aosta	7.8
		AOSTA	7.8
	Nord est		6.2
		Emilia-Romagna	6.5
		BOLOGNA	5.1
		FERRARA	9.4
		FORLI' CESENA	6.9
		MODENA	7
		PIACENZA	6.1
		PARMA	5.2
		RAVENNA	7.2
		REGGIO EMILIA	4.8
		RIMINI	10.1
		Friuli-Venezia Giulia	6.7
		GORIZIA	9.4
		PORDENONE	5.7
		TRIESTE	6
		UDINE	6.9
		Trentino Alto Adige	4.3
		BOLZANO	3
		TRENTO	5.7
		Veneto	6.3
		BELLUNO	5
		PADOVA	8.5
		ROVIGO	8.3
		TREVISO	5.5
		VENEZIA	4.7
		VICENZA	6.2
		VERONA	6
	Centro		9.9
		Lazio	10.6

1.2.a.1 Tasso di disoccupazione Anno 2017 - Fonte ISTAT			
	Lazio		10.6
		FROSINONE	17.9
		LATINA	13.3
		RIETI	11.8
		ROMA	9.4
		VITERBO	12.9
	Marche		10.5
		ANCONA	12.4
		ASCOLI PICENO	14.4
		FERMO	8.6
		MACERATA	8
		PESARO URBINO	8.9
	Toscana		8.5
		AREZZO	9.7
		FIRENZE	6.7
		GROSSETO	8.1
		LIVORNO	6.8
		LUCCA	10.8
		MASSA-CARRARA	16
		PISA	7
		PRATO	6.1
		PISTOIA	11.7
		SIENA	9.3
	Umbria		10.5
		PERUGIA	10.1
		TERNI	11.7
	Sud e Isole		19.3
	Abruzzo		11.7
		L'AQUILA	12.3
		CHIETI	11.9
		PESCARA	12.2
		TERAMO	10.2
	Basilicata		12.8
		MATERA	13
		POTENZA	12.7
	Campania		20.9
		AVELLINO	15
		BENEVENTO	13.6
		CASERTA	22.4
		NAPOLI	23.8
		SALERNO	15.8
	Calabria		21.5
		COSENZA	21.1
		CATANZARO	19.4
		CROTONE	28.9
		REGGIO CALABRIA	22.2
		VIBO VALENTIA	17.9
	Molise		14.6
		CAMPOBASSO	14.2
		ISERNIA	15.5
	Puglia		18.8
		BARI	15.4
		BRINDISI	18.6
		BARLETTA	17.3
		FOGGIA	25
		LECCE	22.3
		TARANTO	16.8
	Sardegna		17
		CAGLIARI	15.5
		NUORO	13

1.2.a.1 Tasso di disoccupazione Anno 2017 - Fonte ISTAT				
			ORISTANO	17.7
			SASSARI	16.8
			SUD SARDEGNA	21.3
		Sicilia		21.4
			AGRIGENTO	22.9
			CALTANISSETTA	17.7
			CATANIA	18.8
			ENNA	24.7
			MESSINA	24.8
			PALERMO	21.3
			RAGUSA	18.8
			SIRACUSA	21.9
			TRAPANI	24.3

1.2.b Immigrazione

1.2.b.1 Tasso di immigrazione

1.2.b.1 Tasso di immigrazione Anno 2017 - Fonte ISTAT			
Territorio			Tasso di immigrazione %
ITALIA			8.3
	Nord ovest		10.5
		Liguria	8.8
		GENOVA	8.4
		IMPERIA	11
		LA SPEZIA	8.7
		SAVONA	8.4
		Lombardia	11.3
		BERGAMO	10.9
		BRESCIA	12.5
		COMO	8
		CREMONA	11.4
		LECCO	7.9
		LODI	11.5
		MILANO	13.8
		MANTOVA	12.4
		PAVIA	11
		SONDRIO	5.1
		VARESE	8.3
		Piemonte	9.5
		ALESSANDRIA	10.5
		ASTI	11.2
		BIELLA	5.5
		CUNEO	10.1
		NOVARA	10
		TORINO	9.6
		VERBANO-CUSIO- OSSOLA	6.2
		VERCELLI	8
		Valle D'Aosta	6.5
		AOSTA	6.5
	Nord est		10.4
		Emilia-Romagna	11.8
		BOLOGNA	11.6
		FERRARA	8.5
		FORLI' CESENA	10.5
		MODENA	12.8
		PIACENZA	13.9
		PARMA	13.6
		RAVENNA	12
		REGGIO EMILIA	12.2
		RIMINI	10.7
		Friuli-Venezia Giulia	8.5
		GORIZIA	9.1
		PORDENONE	10
		TRIESTE	8.7
		UDINE	7.4
		Trentino Alto Adige	8.7
		BOLZANO	8.9
		TRENTO	8.6
		Veneto	9.8
		BELLUNO	5.9
		PADOVA	9.9
		ROVIGO	7.6
		TREVISO	10.1
		VENEZIA	9.6
		VICENZA	9.6
		VERONA	11.3
	Centro		10.7
		Lazio	11.2

1.2.b.1 Tasso di immigrazione Anno 2017 - Fonte ISTAT			
	Lazio		11.2
		FROSINONE	4.9
		LATINA	8.7
		RIETI	8.4
		ROMA	12.5
		VITERBO	9.4
	Marche		8.8
		ANCONA	9.1
		ASCOLI PICENO	6.6
		FERMO	10.1
		MACERATA	9.7
		PESARO URBINO	8.3
	Toscana		10.6
		AREZZO	10.6
		FIRENZE	12.7
		GROSSETO	10
		LIVORNO	7.9
		LUCCA	7.8
		MASSA-CARRARA	7
		PISA	9.7
		PRATO	16.6
		PISTOIA	9.3
		SIENA	10.9
	Umbria		10.7
		PERUGIA	11
		TERNI	10
	Sud e Isole		7.8
	Abruzzo		6.5
		L'AQUILA	8.1
		CHIETI	5.3
		PESCARA	5.4
		TERAMO	7.6
	Basilicata		3.6
		MATERA	4.8
		POTENZA	2.9
	Campania		4.1
		AVELLINO	3.2
		BENEVENTO	3
		CASERTA	4.8
		NAPOLI	3.9
		SALERNO	4.7
	Calabria		5.2
		COSENZA	4.6
		CATANZARO	5
		CROTONE	6.8
		REGGIO CALABRIA	5.6
		VIBO VALENTIA	4.7
	Molise		4.1
		CAMPOBASSO	4.2
		ISERNIA	4
	Puglia		3.1
		BARI	3.3
		BRINDISI	2.5
		BARLETTA	2.7
		FOGGIA	4.5
		LECCE	2.9
		TARANTO	2.2
	Sardegna		3
		CAGLIARI	2.9
		NUORO	2.7

1.2.b.1 Tasso di immigrazione Anno 2017 - Fonte ISTAT			
		ORISTANO	1.9
		SASSARI	2.9
		SUD SARDEGNA	3.7
	Sicilia		3.7
		AGRIGENTO	3.3
		CALTANISSETTA	3.2
		CATANIA	3
		ENNA	2.1
		MESSINA	4.4
		PALERMO	2.9
		RAGUSA	8.6
		SIRACUSA	3.7
		TRAPANI	4.4

Sezione di valutazione

Domande Guida
Per quali peculiarità si caratterizza il territorio in cui è collocata la scuola?
Qual è il contributo degli Enti Locali per l'istruzione e per le scuole del territorio?
Quali risorse e competenze presenti nel territorio rappresentano un'opportunità per l'istituzione scolastica?

Opportunità (Digitare al max 1500 caratteri)	Vincoli (Digitare al max 1500 caratteri)
<p>L'Istituto Comprensivo "Virgilio" ha un ambito territoriale comprendente i comuni di Troia, Faeto, Castelluccio Valmaggiore, ed Orsara di Puglia . La densità di popolazione è bassa. I quattro Comuni , oltre al centro storico, hanno una zona residenziale periferica di più recente espansione, che presenta una maggiore densità abitativa. La popolazione scolastica della sede di Orsara di Puglia è incrementata da alunni provenienti da Montaguto (AV), che nonostante sia un comune campano, dista da Orsara di Puglia appena 7 Km. Il servizio di trasporto pubblico assicura i collegamenti tra i comuni e il capoluogo e permette l'integrazione territoriale a livello di scuola dell'obbligo.</p> <p>Dislocati nell'abitato di Troia, di Faeto, di Orsara e di Castelluccio Valmaggiore sono collocati le Parrocchie e i presidi della ASL. A Troia è attivo il distretto sanitario dell'A.S.L.- FG/3 in cui confluiscono le utenze dei paesi vicini. Nei quattro Comuni operano associazioni di volontariato, sportive e parrocchiali; vengono erogati servizi a domicilio per anziani e disabili, anche da parte degli obiettori di coscienza e degli operatori del servizio civile; vi sono bande musicali, corali, musei e biblioteche, mentre a Castelluccio Valmaggiore esiste da tempo anche un'associazione musicale.</p>	<p>Oltre ai centri urbani propriamente detti esistono molti insediamenti sparsi nelle campagne, per cui gli abitanti di queste zone affluiscono nei paesi limitrofi più estesi per usufruire dei servizi medico-sanitari, sportivi, scolastici. Nel corso degli anni, la popolazione residente nei tre comuni continua a ridursi a causa dei costanti movimenti migratori verso le città vicine.</p>

1.3.a.4 Finanziamenti assegnati dalla Provincia

1.3.c Sedi della scuola

1.3.c.1 Numero di sedi

Numero di sedi				
		Riferimento Provinciale %	Riferimento Regionale %	Riferimento Nazionale %
Validi	Una sede	13,8	11,9	4,9
	Due sedi	10	3,7	3,4
	Tre o quattro sedi	30	33,6	24,4
	Cinque o più sedi	46,3	50,8	67,3
Situazione della scuola: FGIC85800Q	Cinque o piu' sedi			

1.3.d Palestra

1.3.d.1 Numero medio di palestre per sede

Numero medio di palestre per sede				
		Riferimento Provinciale %	Riferimento Regionale %	Riferimento Nazionale %
Validi	Nessuna palestra	2,5	1,9	3,3
	Palestra non presente in tutte le sedi	77,2	79	80,5
	Una palestra per sede	11,4	10	9,8
	Più di una palestra per sede	8,9	9,1	6,5
Situazione della scuola: FGIC85800Q	Palestra non presente in tutte le sedi			

1.3.e Laboratori

1.3.e.1 Numero medio di laboratori per sede

Istituto:FGIC85800Q - Numero medio di laboratori per sede				
opzione	Situazione della scuola: FGIC85800Q	Riferimento Provinciale	Riferimento Regionale	Riferimento Nazionale
Numero medio di laboratori per sede	0,692307692307692	1,96	2,15	1,72

1.3.e.2 Presenza di laboratori mobili

Istituto:FGIC85800Q - Presenza di laboratori mobili				
opzione	Situazione della scuola: FGIC85800Q	Riferimento Provinciale %	Riferimento Regionale %	Riferimento Nazionale %
Presenza di laboratori mobili	Laboratorio mobile presente	47,5	60,2	52

1.3.e.3 Presenza di spazi alternativi per l'apprendimento

Istituto:FGIC85800Q - Presenza di spazi alternativi per l'apprendimento				
opzione	Situazione della scuola: FGIC85800Q	Riferimento Provinciale %	Riferimento Regionale %	Riferimento Nazionale %
Presenza di spazi alternativi per l'apprendimento	Spazi alternativi per l'apprendimento presenti	61,3	71,9	67,7

1.3.e.5 Numero di computer, tablet e LIM ogni 100 studenti

Istituto:FGIC85800Q - Numero di computer, tablet e LIM ogni 100 studenti				
opzione	Situazione della scuola: FGIC85800Q	Riferimento Provinciale %	Riferimento Regionale %	Riferimento Nazionale %
Numero di Computer	9,63	9,27	9,78	9,09
Numero di Tablet	4,04	0,12	1,9	1,74
Numero di Lim	2,85	3,63	3,26	3,61

1.3.f Biblioteca

1.3.f.1 Presenza della biblioteca

Istituto:FGIC85800Q - Presenza della biblioteca				
opzione	Situazione della scuola: FGIC85800Q	Riferimento Provinciale	Riferimento Regionale	Riferimento Nazionale
Numero di Biblioteche	3	1,75	1,94	2,95

1.3.f.2 Ampiezza del patrimonio librario

Ampiezza del patrimonio librario				
		Riferimento Provinciale %	Riferimento Regionale %	Riferimento Nazionale %
Validi	Meno di 500 Volumi	21,4	17,3	20,5
	Da 500 a 1499 volumi	30	30,4	19,9
	Da 1550 a 3499 volumi	28,6	33,8	25,8
	Da 3500 a 5499 volumi	17,1	13,4	14,6
	5500 volumi e oltre	2,9	5,2	19,3
Situazione della scuola: FGIC85800Q		Da 500 a 1499 volumi		

Sezione di valutazione

Domande Guida
Quali sono le risorse economiche disponibili? Quali fonti di finanziamento riceve la scuola oltre a quelle statali? La scuola ricerca fonti di finanziamento aggiuntive?
Quali sono le caratteristiche delle strutture della scuola (es. struttura e sicurezza degli edifici, raggiungibilita' delle sedi, ecc.)?
Quali sono le caratteristiche degli spazi e delle dotazioni presenti (es. laboratori, biblioteca, palestre, LIM, pc, connessione a internet, ecc.)?

Opportunità (Digitare al max 1500 caratteri)	Vincoli (Digitare al max 1500 caratteri)
<p>Gli edifici scolastici sono adeguati al numero degli alunni, ben tenuti e anche le sedi sono ben raggiungibili: questo permette al personale della scuola di vivere in ambienti confortevoli e dotati anche di molti laboratori e tecnologie informatiche.</p> <p>Nel plesso della scuola primaria di Troia è attivo un laboratorio di informatica e 17 aule su 19 dispongono della LIM.</p> <p>L'installazione delle LIM in quasi tutte le classi favorisce l'adozione di metodologie didattiche innovative.</p>	<p>L'esiguità delle risorse economiche disponibili penalizza in generale la scuola sia per la gestione della normale attività degli uffici sia per la didattica in generale che deve adeguarsi a paletti di natura economica che non permettono l'ampliamento adeguato dell'offerta formativa.</p>

1.4 Risorse professionali

1.4.a Caratteristiche degli insegnanti

1.4.a.1 Tipologia di contratto degli insegnanti

Istituto:FGIC85800Q - Tipologia di contratto degli insegnanti Anno scolastico 2017-2018					
	Insegnanti a tempo indeterminato		Insegnanti a tempo determinato		TOTALE
	N°	%	N°	%	
FGIC85800Q	139	90,8	14	9,2	100,0
- Benchmark*					
FOGGIA	12.289	89,8	1.395	10,2	100,0
PUGLIA	66.923	88,5	8.678	11,5	100,0
ITALIA	822.751	79,4	212.945	20,6	100,0

1.4.a.2 Insegnanti a tempo indeterminato per fasce di eta'

Istituto:FGIC85800Q - Insegnanti a tempo indeterminato per fasce di et Anno scolastico 2017-2018									
	<35		35-44		45-54		55+		Totale
	N°	%	N°	%	N°	%	N°	%	TOTALE
FGIC85800Q	4	3,0	29	21,6	47	35,1	54	40,3	100,0
- Benchmark*									
FOGGIA	429	3,8	2.199	19,4	4.088	36,1	4.610	40,7	100,0
PUGLIA	2.248	3,6	13.410	21,2	22.634	35,8	24.951	39,5	100,0
ITALIA	60.350	6,9	209.180	23,8	300.227	34,2	307.674	35,1	100,0

1.4.a.4 Insegnanti a tempo indeterminato per anni di servizio nella scuola (stabilita')

Istituto:FGIC85800Q - Fasce Anni di Servizio degli insegnanti Anno scolastico 2016-2017								
	Corrente Anno		Da 2 a 5 anni		Da 6 a 10 anni		Oltre 10 anni	
	N°	%	N°	%	N°	%	N°	%
FGIC85800Q	73	65,8	21	18,9	4	3,6	13	11,7
- Benchmark*								
FOGGIA	2.022	24,0	2.222	26,4	1.376	16,3	2.810	33,3
PUGLIA	10.972	22,5	12.427	25,5	7.806	16,0	17.454	35,9
ITALIA	145.131	22,9	160.667	25,3	109.045	17,2	219.739	34,6

1.4.b Caratteristiche del Dirigente scolastico

1.4.b.1 Tipo di incarico del Dirigente scolastico

Tipo incarico del Dirigente scolastico - Anno Scolastico 2017-2018										
	Incarico effettivo		Incarico nominale		Incarico di reggenza		Incarico di presidenza		Nessun incarico di dirigenza attivo al 26/03/2018	
ISTITUTO	X									
- Benchmark*										
	N°	%	N°	%	N°	%	N°	%	N°	%
FOGGIA	104	82,5	1	0,8	21	16,7	-	0,0	-	0,0
PUGLIA	569	84,8	8	1,2	93	13,9	-	0,0	1	0,1
ITALIA	6.503	76,6	169	2,0	1.782	21,0	27	0,3	12	0,1

1.4.b.2 Anni di esperienza come Dirigente scolastico

Anni di esperienza come Dirigente scolastico				
		Riferimento Provinciale %	Riferimento Regionale %	Riferimento Nazionale %
Validi	Fino a 1 anno	5	1,4	2,3
	Da 2 a 3 anni	18,8	15,2	22,6
	Da 4 a 5 anni	17,5	20,8	20,8
	Più di 5 anni	58,8	62,6	54,3
Situazione della scuola: FGIC85800Q	Piu' di 5 anni			

1.4.b.3 Anni di servizio nella scuola

Anni di servizio nella scuola				
		Riferimento Provinciale %	Riferimento Regionale %	Riferimento Nazionale %
Validi	Fino a 1 anno	16,3	15,2	20,4
	Da 2 a 3 anni	28,8	26,2	34,6
	Da 4 a 5 anni	27,5	24,5	20,6
	Più di 5 anni	27,5	34,1	24,4
Situazione della scuola: FGIC85800Q		Piu' di 5 anni		

Sezione di valutazione

Domande Guida
Quali le caratteristiche socio anagrafiche del personale (es. eta', tipo di contratto, anni di servizio e stabilita' nella scuola)?
Quali le competenze professionali e i titoli posseduti dai docenti (es. certificazioni linguistiche, informatiche, ecc.)?

Opportunità (Digitare al max 1500 caratteri)	Vincoli (Digitare al max 1500 caratteri)
Considerati i tre ordini di scuola i docenti nel loro complesso sono stabili nelle sedi di servizio garantendo la continuità educativo- didattica. La stabilità del corpo docente favorisce un clima collaborativo e di intesa professionale. Diversi docenti hanno conseguito certificazioni negli ambiti linguistici e tecnologici.	La maggior parte dei docenti ha un'età che supera i 50 anni. Nella scuola infanzia e primaria la percentuale di insegnanti con laurea è estremamente bassa. Nel plesso di Faeto un solo insegnante di scuola primaria è di madrelingua franco-provenzale, ma momentaneamente assente per temporaneo trasferimento in Algeria. Questa situazione limita l'adozione di pratiche formative tese al rilancio della lingua franco-provenzale. A Faeto il tasso di stabilità del corpo docente è molto basso perché il paese è situato in una zona montana scomoda da raggiungere. Questa situazione offre un limitata opportunità di creare una maggiore intesa sui principi educativi da adottare e di stabilire un clima più funzionale all'efficacia del processo formativo.

Lista Indicatori Scuola - Sezione: Contesto	
POPOLAZIONE SCOLASTICA	popolazione.pdf
• promuovere un impiego efficace ed integrato delle risorse umane che gli EE.LL. mettono a disposizione delle scuole (personale per assistenza ai soggetti con handicap);	STRALCIO.pdf
ENTRATE PROGRAMMA ANNUALE	ENTRATE FINANZIARE.pdf
ottimizzare le risorse umane e creare figure intermedie con competenze specifiche in ambiti diversi tra collegio dei docenti e dirigenza.	STRALCIO 2 .pdf

2 Esiti

2.1 Risultati scolastici

2.1.a Esiti degli scrutini

2.1.a.1 Studenti ammessi alla classe successiva

2.1.a.1 Studenti ammessi alla classe successiva - Primaria										
	Anno scolastico 2015/16					Anno scolastico 2016/17				
	% classe 1	% classe 2	% classe 3	% classe 4	% classe 5	% classe 1	% classe 2	% classe 3	% classe 4	% classe 5
FGIC85800Q	100,0	100,0	99,0	100,0	100,0	100,0	100,0	100,0	100,0	100,0
- Benchmark*										
FOGGIA	95,2	95,0	94,7	94,6	94,6	98,8	99,5	99,6	99,8	99,5
PUGLIA	93,6	93,7	93,6	93,9	93,3	99,5	99,8	99,8	99,9	99,8
Italia	93,7	94,1	94,1	94,1	93,8	99,2	99,6	99,7	99,8	99,7

2.1.a.1 Studenti ammessi alla classe successiva - Secondaria di I° grado				
	Anno scolastico 2015/16		Anno scolastico 2016/17	
	% classe 1	% classe 2	% classe 1	% classe 2
FGIC85800Q	97,3	94,4	98,1	90,3
- Benchmark*				
FOGGIA	95,4	95,7	93,6	94,8
PUGLIA	97,5	97,4	97,5	97,6
Italia	95,1	95,6	96,9	97,4

2.1.a.3 Studenti diplomati per votazione conseguita all'esame di stato

2.1.a.3 Studenti diplomati per votazione conseguita all'esame di stato												
	Anno scolastico 2015/16						Anno scolastico 2016/17					
	6 (%)	7 (%)	8 (%)	9 (%)	10 (%)	10 e Lode (%)	6 (%)	7 (%)	8 (%)	9 (%)	10 (%)	10 e Lode (%)
FGIC85800Q	25,9	29,5	15,2	13,4	7,1	8,9	37,3	22,0	19,5	15,3	5,9	0,0
- Benchmark*												
FOGGIA	26,2	25,9	20,4	14,9	6,5	6,1	23,5	26,5	20,3	16,1	7,3	6,4
PUGLIA	20,3	26,2	22,6	17,1	7,6	6,0	18,8	25,6	22,5	18,2	8,5	6,5
ITALIA	24,2	27,1	22,6	16,7	5,8	3,5	22,2	26,9	23,1	17,5	6,4	3,9

2.1.b Trasferimenti e abbandoni

2.1.b.1 Studenti che hanno abbandonato gli studi in corso d'anno

2.1.b.1 Studenti che hanno abbandonato gli studi in corso d'anno Anno scolastico 2016/17 - Primaria					
	% classe 1	% classe 2	% classe 3	% classe 4	% classe 5
FGIC85800Q	0,0	0,0	0,0	0,0	0,0
- Benchmark*					
FOGGIA	0,0	0,0	0,0	0,0	0,0
PUGLIA	0,0	0,0	0,0	0,0	0,0
Italia	0,0	0,0	0,0	0,0	0,0

2.1.b.1 Studenti che hanno abbandonato gli studi in corso d'anno Anno scolastico 2016/17 - Secondaria di I° grado			
	% classe 1	% classe 2	% classe 3
FGIC85800Q	0,0	0,0	0,0
- Benchmark*			
FOGGIA	0,3	0,7	0,4
PUGLIA	0,2	0,2	0,2
Italia	0,2	0,2	0,2

2.1.b.2 Studenti trasferiti - in entrata - in corso d'anno

2.1.b.2 Studenti trasferiti - in entrata - in corso d'anno Anno scolastico 2016/17 - Primaria					
	% classe 1	% classe 2	% classe 3	% classe 4	% classe 5
FGIC85800Q	0,0	0,0	0,0	3,9	0,0
- Benchmark*					
FOGGIA	1,8	1,5	1,0	1,2	1,6
PUGLIA	1,2	1,1	0,9	0,8	0,7
Italia	1,7	1,6	1,4	1,2	0,9

2.1.b.2 Studenti trasferiti - in entrata - in corso d'anno Anno scolastico 2016/17 - Secondaria di I° grado			
	% classe 1	% classe 2	% classe 3
FGIC85800Q	0,9	0,9	0,8
- Benchmark*			
FOGGIA	0,7	0,6	0,5
PUGLIA	0,7	0,5	0,5
Italia	1,1	1,0	0,7

2.1.b.3 Studenti trasferiti - in uscita - in corso d'anno

2.1.b.3 Studenti trasferiti - in uscita - in corso d'anno Anno scolastico 2016/17 - Primaria					
	% classe 1	% classe 2	% classe 3	% classe 4	% classe 5
FGIC85800Q	0,0	1,0	0,0	0,9	1,0
- Benchmark*					
FOGGIA	2,5	2,0	1,4	1,5	1,3
PUGLIA	1,7	1,4	1,1	1,0	0,7
Italia	2,5	2,1	1,9	1,7	1,3


2.1.b.3 Studenti trasferiti - in uscita - in corso d'anno Anno scolastico 2016/17 - Secondaria di I° grado			
	% classe 1	% classe 2	% classe 3
FGIC85800Q	1,8	0,9	0,0
- Benchmark*			
FOGGIA	1,6	1,7	1,2
PUGLIA	1,1	1,0	0,9
Italia	1,7	1,6	1,4

Sezione di valutazione

Domande Guida
Quanti studenti sono ammessi alle classi successive? Ci sono concentrazioni di non ammessi in alcuni anni di corso e/o indirizzi di studio (per le scuole del II ciclo)?
Per le scuole del II ciclo - Quanti sono gli studenti sospesi in giudizio? I debiti formativi si concentrano in determinate discipline, anni di corso, indirizzi e/o sezioni?
Quali considerazioni si possono fare analizzando la distribuzione degli studenti per fascia di voto conseguito all'Esame di Stato (es. una parte consistente si colloca nelle fasce più basse, ci sono distribuzioni anomale per alcune fasce, cosa emerge dal confronto con il dato medio nazionale)?
Quanti e quali studenti abbandonano la scuola e perché?

Punti di Forza (Digitare al max 1500 caratteri)	Punti di Debolezza (Digitare al max 1500 caratteri)
Il tasso di non ammissione è minimo rispetto al totale degli alunni. I criteri di valutazione garantiscono il successo formativo degli studenti e il tasso di abbandono è irrilevante.	I risultati non del tutto adeguati degli esami si riferiscono alle prove invalsi a cui gli alunni, anche quelli più preparati, non sempre rispondono in maniera consona alle effettive competenze possedute.

Rubrica di Valutazione	
Critério di qualità: Gli studenti della scuola portano avanti regolarmente il loro percorso di studi, lo concludono e conseguono risultati soddisfacenti agli esami finali.	Situazione della scuola
C'è una percentuale superiore ai riferimenti nazionali di studenti trasferiti in uscita, ci sono concentrazioni superiori ai riferimenti nazionali di studenti non ammessi all'anno successivo e/o di abbandoni nella maggior parte degli anni di corso, sedi indirizzi di scuola. Nel II ciclo la quota di studenti con debiti scolastici è superiore ai riferimenti nazionali per la maggior parte degli indirizzi di studio. La quota di studenti collocata nella fascia di voto più bassa all'Esame di Stato (6 nel I ciclo; 60 nel II ciclo) è decisamente superiore ai riferimenti nazionali.	1 - Molto critica
	2 -

<p>Gli studenti non ammessi all'anno successivo e/o gli abbandoni in generale sono in linea con i riferimenti nazionali, anche se in alcuni anni di corso, sezioni, plessi o indirizzi di scuola sono superiori. Nella secondaria di II grado la quota di studenti sospesi in giudizio per debiti scolastici è pari ai riferimenti nazionali e superiore ai riferimenti per alcuni indirizzi di studio. La distribuzione dei voti all'Esame di Stato evidenzia una concentrazione lievemente superiore ai riferimenti nazionali di studenti collocati nelle fasce di punteggio più basse (6-7 nel I ciclo; 60-70 nel II ciclo). La quota di studenti collocata nelle fasce di voto medio-basse all'Esame di stato (6-7 nel I ciclo; 60-70 nel II ciclo) è superiore ai riferimenti nazionali.</p>		3 - Con qualche criticità
		4 -
<p>La quota di studenti ammessa all'anno successivo è in linea con i riferimenti nazionali. Gli abbandoni e i trasferimenti in uscita sono inferiori ai riferimenti nazionali. Nella secondaria di II grado la quota di studenti sospesi in giudizio per debiti scolastici è pari o inferiore ai riferimenti nazionali. La quota di studenti collocata nelle fasce di punteggio medio alte all'Esame di Stato (8-10 e lode nel I ciclo; 81-100 e lode nel II ciclo) è superiore o pari ai riferimenti nazionali.</p>		5 - Positiva
		6 -
<p>La quota di studenti ammessa all'anno successivo è superiore ai riferimenti nazionali. Non si registrano abbandoni e i trasferimenti in uscita sono inferiori ai riferimenti nazionali. Nella secondaria di II grado la quota di studenti sospesi in giudizio per debiti scolastici è decisamente inferiore ai riferimenti nazionali. La quota di studenti collocata nelle fasce di punteggio più alte (9-10 e lode nel I ciclo; 91-100 e lode nel II ciclo) all'Esame di Stato è superiore ai riferimenti nazionali.</p>		7 - Eccellente

Motivazione del giudizio assegnato

L'abbandono scolastico è un fenomeno del tutto irrilevante rispetto al successo scolastico conseguito dagli alunni al termine dell'intero ciclo scolastico.

2.2 Risultati nelle prove standardizzate nazionali

2.2.a Risultati degli studenti nelle prove di italiano e matematica

2.2.a.1234 Punteggio in italiano e matematica

*Differenze nel punteggio rispetto a scuole con contesto socio-economico e culturale simile (ESCS)

Istituto: FGIC85800Q - Risultati degli studenti nelle prove di italiano e matematica - Anno Scolastico 2016/17										
Livello Classe/Plesso/Classe	Prova di Italiano				Punt. ESCS (*)	Prova di Matematica				
	Punteggio medio	Puglia	Sud	ITALIA		Punteggio medio	Puglia	Sud	ITALIA	Punt. ESCS (*)
		40,9	40,9	41,8			49,7	50,9	52,4	
2-Scuola primaria - Classi seconde	42,5	↔	↔	↑	n.d.	60,2	↑	↑	↑	n.d.
FGEE85801T	68,0	n/a	n/a	n/a	n/a	44,2	n/a	n/a	n/a	n/a
FGEE85801T - 2 E	68,0	↑	↑	↑	n.d.	44,2	↓	↓	↓	n.d.
FGEE85802V	29,0	n/a	n/a	n/a	n/a	44,6	n/a	n/a	n/a	n/a
FGEE85802V - 2 F	29,0	↓	↓	↓	n.d.	44,6	↓	↓	↓	n.d.
FGEE85803X	41,0	n/a	n/a	n/a	n/a	66,7	n/a	n/a	n/a	n/a
FGEE85803X - 2 A	20,0	↓	↓	↓	n.d.	62,0	↑	↑	↑	n.d.
FGEE85803X - 2 B	42,8	↔	↑	↑	n.d.	67,0	↑	↑	↑	n.d.
FGEE85803X - 2 C	41,9	↔	↔	↔	n.d.	61,6	↑	↑	↑	n.d.
FGEE85803X - 2 D	65,0	↑	↑	↑	n.d.	75,9	↑	↑	↑	n.d.
FGEE85804I	65,3	n/a	n/a	n/a	n/a	70,4	n/a	n/a	n/a	n/a
FGEE85804I - 2 H	65,3	↑	↑	↑	n.d.	70,4	↑	↑	↑	n.d.
		52,4	52,9	55,8			50,8	52,3	53,9	
5-Scuola primaria - Classi quinte	58,1	↑	↑	↑	0,0	55,9	↑	↑	↑	-1,5
FGEE85801T	52,1	n/a	n/a	n/a	n/a	51,1	n/a	n/a	n/a	n/a
FGEE85801T - 5 E	52,1	↔	↔	↓	-2,8	51,1	↔	↔	↓	-2,8
FGEE85802V	55,0	n/a	n/a	n/a	n/a	49,4	n/a	n/a	n/a	n/a
FGEE85802V - 5 F	54,8	↑	↑	↓	-5,0	43,0	↓	↓	↓	-15,4
FGEE85802V - 5 G	55,1	↑	↑	↓	3,0	56,0	↑	↑	↑	4,1
FGEE85803X	59,7	n/a	n/a	n/a	n/a	58,0	n/a	n/a	n/a	n/a
FGEE85803X - 5 A	57,5	↑	↑	↑	-0,3	70,9	↑	↑	↑	13,8
FGEE85803X - 5 B	66,1	↑	↑	↑	4,4	58,8	↑	↑	↑	-0,9
FGEE85803X - 5 C	55,7	↑	↑	↔	-2,5	43,5	↓	↓	↓	-13,7
FGEE85804I	61,7	n/a	n/a	n/a	n/a	66,7	n/a	n/a	n/a	n/a
FGEE85804I - 5 H	61,7	↑	↑	↑	3,2	66,7	↑	↑	↑	9,1
		58,6	59,2	61,9			49,3	46,4	50,6	
8-Scuola secondaria di I grado - Classi terze	62,5	↑	↑	↑	n.d.	45,9	↓	↔	↓	n.d.
FGMM85801R	62,7	n/a	n/a	n/a	n/a	44,0	n/a	n/a	n/a	n/a
FGMM85801R - 3 A	62,7	↑	↑	↑	n.d.	45,7	↓	↔	↓	n.d.
FGMM85801R - 3 B	57,8	↔	↓	↓	n.d.	46,2	↓	↔	↓	n.d.
FGMM85801R - 3 C	65,0	↑	↑	↑	n.d.	43,6	↓	↓	↓	n.d.
FGMM85801R - 3 D	65,7	↑	↑	↑	n.d.	40,5	↓	↓	↓	n.d.
FGMM85802T	66,1	n/a	n/a	n/a	n/a	60,7	n/a	n/a	n/a	n/a
FGMM85802T - 3 G	66,1	↑	↑	↑	n.d.	60,7	↑	↑	↑	n.d.
FGMM85803V	60,5	n/a	n/a	n/a	n/a	43,5	n/a	n/a	n/a	n/a
FGMM85803V - 3 E	60,5	↔	↑	↓	n.d.	43,5	↓	↓	↓	n.d.
FGMM85804X	60,8	n/a	n/a	n/a	n/a	47,6	n/a	n/a	n/a	n/a
FGMM85804X - 3 F	60,8	↔	↑	↓	n.d.	47,6	↔	↔	↓	n.d.

2.2.b Variabilita' dei risultati nelle prove di italiano e matematica

2.2.b.1 Alunni collocati nei diversi livelli in italiano e in matematica

2.2.b.1 Alunni collocati nei diversi livelli in italiano e in matematica - Anno Scolastico 2016/17										
Classe/Istituto/Raggruppamento geografico	Italiano					Matematica				
	Numero studenti Livello 1	Numero studenti Livello 2	Numero studenti Livello 3	Numero studenti Livello 4	Numero studenti Livello 5	Numero studenti Livello 1	Numero studenti Livello 2	Numero studenti Livello 3	Numero studenti Livello 4	Numero studenti Livello 5
FGEE85801T - 2 E	0	0	0	0	9	0	9	0	0	0
FGEE85802V - 2 F	13	5	1	0	3	8	3	3	2	4
FGEE85803X - 2 A	17	0	0	0	0	0	0	2	12	2
FGEE85803X - 2 B	1	0	15	1	0	0	0	0	4	13
FGEE85803X - 2 C	1	2	8	4	0	0	0	1	11	0
FGEE85803X - 2 D	1	0	0	0	12	0	0	1	2	11
FGEE858041 - 2 H	0	0	0	1	6	0	0	1	1	5
	% studenti Livello 1	% studenti Livello 2	% studenti Livello 3	% studenti Livello 4	% studenti Livello 5	% studenti Livello 1	% studenti Livello 2	% studenti Livello 3	% studenti Livello 4	% studenti Livello 5
FGIC85800Q	33,0	7,0	24,0	6,0	30,0	8,4	12,6	8,4	33,7	36,8
Puglia	34,1	18,8	8,2	7,8	31,1	30,8	18,1	18,0	9,6	23,4
Sud	35,7	18,5	7,1	7,0	31,6	29,5	17,0	17,3	10,0	26,2
Italia	33,5	18,4	7,7	7,1	33,2	26,9	17,3	16,9	10,5	28,4

2.2.b.1 Alunni collocati nei diversi livelli in italiano e in matematica - Anno Scolastico 2016/17										
Classe/Istituto/Raggruppamento geografico	Italiano					Matematica				
	Numero studenti Livello 1	Numero studenti Livello 2	Numero studenti Livello 3	Numero studenti Livello 4	Numero studenti Livello 5	Numero studenti Livello 1	Numero studenti Livello 2	Numero studenti Livello 3	Numero studenti Livello 4	Numero studenti Livello 5
FGEE85801T - 5 E	2	2	0	1	1	0	4	2	0	0
FGEE85802V - 5 F	5	2	0	1	3	6	1	2	1	2
FGEE85802V - 5 G	4	1	2	2	3	2	3	1	1	5
FGEE85803X - 5 A	2	5	10	1	3	1	0	1	4	13
FGEE85803X - 5 B	0	1	5	6	6	0	0	8	10	0
FGEE85803X - 5 C	0	7	10	1	0	2	16	0	0	0
FGEE858041 - 5 H	0	1	1	3	1	0	0	1	3	2
	% studenti Livello 1	% studenti Livello 2	% studenti Livello 3	% studenti Livello 4	% studenti Livello 5	% studenti Livello 1	% studenti Livello 2	% studenti Livello 3	% studenti Livello 4	% studenti Livello 5
FGIC85800Q	14,1	20,6	30,4	16,3	18,5	12,1	26,4	16,5	20,9	24,2
Puglia	32,8	15,7	15,5	15,6	20,5	32,6	16,3	16,8	11,0	23,2
Sud	31,8	15,6	14,0	16,2	22,5	29,7	16,1	16,2	12,5	25,5
Italia	26,6	15,7	13,1	17,7	26,9	26,3	16,5	17,3	12,9	27,0

2.2.b.1 Alunni collocati nei diversi livelli in italiano e in matematica - Anno Scolastico 2016/17										
Classe/Istituto/Raggruppamento geografico	Italiano					Matematica				
	Numero studenti Livello 1	Numero studenti Livello 2	Numero studenti Livello 3	Numero studenti Livello 4	Numero studenti Livello 5	Numero studenti Livello 1	Numero studenti Livello 2	Numero studenti Livello 3	Numero studenti Livello 4	Numero studenti Livello 5
FGMM85801R - 3 A	2	3	4	6	1	3	6	5	1	1
FGMM85801R - 3 B	5	5	4	2	3	9	3	2	0	5
FGMM85801R - 3 C	2	5	1	6	4	9	2	0	3	4
FGMM85801R - 3 D	0	4	7	5	2	7	9	2	0	0
FGMM85802T - 3 G	4	1	1	2	5	0	2	3	3	4
FGMM85803V - 3 E	5	6	2	6	4	12	3	1	3	4
FGMM85804X - 3 F	2	1	2	1	2	3	2	1	0	2
	% studenti Livello 1	% studenti Livello 2	% studenti Livello 3	% studenti Livello 4	% studenti Livello 5	% studenti Livello 1	% studenti Livello 2	% studenti Livello 3	% studenti Livello 4	% studenti Livello 5
FGIC85800Q	17,4	21,7	18,3	24,4	18,3	37,7	23,7	12,3	8,8	17,5
Puglia	24,2	22,2	18,6	18,0	17,1	29,8	17,7	14,0	12,8	25,7
Sud	23,6	22,6	19,8	17,2	16,8	36,9	18,4	12,6	11,2	20,9
Italia	19,5	19,4	19,6	20,5	20,9	29,2	17,5	13,0	12,2	28,0

2.2.b.2 Variabilità dei punteggi tra le classi e dentro le classi

2.2.b.2 - Variabilità dei punteggi TRA le classi e DENTRO le classi - Italiano e Matematica - Scuola primaria - Classi seconde - Anno Scolastico 2016/17				
Istituto/Raggruppament o geografico	TRA_ita (%)	DENTRO_ita (%)	TRA_mat (%)	DENTRO_mat (%)
FGIC85800Q	73,2	26,8	47,5	52,5
- Benchmark*				
Sud	11,5	88,5	14,7	85,3
ITALIA	6,7	93,3	9,3	90,7

2.2.b.2 - Variabilità dei punteggi TRA le classi e DENTRO le classi - Italiano e Matematica - Scuola primaria - Classi quinte - Anno Scolastico 2016/17				
Istituto/Raggruppament o geografico	TRA_ita (%)	DENTRO_ita (%)	TRA_mat (%)	DENTRO_mat (%)
FGIC85800Q	10,2	89,8	43,4	56,6
- Benchmark*				
Sud	11,7	88,3	15,0	85,0
ITALIA	6,8	93,2	10,2	89,8

2.2.c Effetto scuola

2.2.c.1 Effetto della scuola sui risultati degli studenti nelle prove

Effetto della scuola sui risultati degli studenti nelle prove - Italiano Scuola primaria - Classi quinte					
Istituzione scolastica nel suo complesso					
Confronto tra il punteggio osservato dell'istituzione scolastica e il punteggio della regione - Italiano	Effetto scuola positivo	Effetto scuola leggermente positivo	Effetto scuola pari alla media regionale	Effetto scuola leggermente negativo	Effetto scuola negativo
Sopra la media regionale			X		
Intorno alla media regionale					
Sotto la media regionale					

Effetto della scuola sui risultati degli studenti nelle prove - Matematica Scuola primaria - Classi quinte					
Istituzione scolastica nel suo complesso					
Confronto tra il punteggio osservato dell'istituzione scolastica e il punteggio della regione - Matematica	Effetto scuola positivo	Effetto scuola leggermente positivo	Effetto scuola pari alla media regionale	Effetto scuola leggermente negativo	Effetto scuola negativo
Sopra la media regionale				X	
Intorno alla media regionale					
Sotto la media regionale					

Effetto della scuola sui risultati degli studenti nelle prove - Italiano Scuola secondaria di I grado - Classi terze					
Istituzione scolastica nel suo complesso					
Confronto tra il punteggio osservato dell'istituzione scolastica e il punteggio della regione - Italiano	Effetto scuola positivo	Effetto scuola leggermente positivo	Effetto scuola pari alla media regionale	Effetto scuola leggermente negativo	Effetto scuola negativo
Sopra la media regionale			X		
Intorno alla media regionale					
Sotto la media regionale					


Effetto della scuola sui risultati degli studenti nelle prove - Matematica Scuola secondaria di I grado - Classi terze					
Istituzione scolastica nel suo complesso					
Confronto tra il punteggio osservato dell'istituzione scolastica e il punteggio della regione - Matematica	Effetto scuola positivo	Effetto scuola leggermente positivo	Effetto scuola pari alla media regionale	Effetto scuola leggermente negativo	Effetto scuola negativo
Sopra la media regionale					
Intorno alla media regionale					
Sotto la media regionale				X	

Sezione di valutazione

Domande Guida
Quali risultati raggiunge la scuola nelle prove standardizzate nazionali di italiano e matematica?
Quali sono le differenze rispetto a scuole con contesto socio economico e culturale simile?
Come si distribuiscono gli studenti nei diversi livelli in italiano e matematica? Qual e' la concentrazione di studenti nel livello 1?
La scuola riesce ad assicurare una variabilita' contenuta tra le varie classi?
Qual e' l'effetto attribuibile alla scuola sui risultati degli apprendimenti? Nel caso in cui l'effetto scuola sia inferiore a quello medio regionale, quali potrebbero essere le motivazioni? L'effetto scuola e' simile per l'italiano e la matematica?

Punti di Forza (Digitare al max 1500 caratteri)	Punti di Debolezza (Digitare al max 1500 caratteri)
---	---

Nella scuola primaria i risultati in italiano sono superiori alla media nazionale; i risultati in matematica rientrano nella media nazionale.	Nella scuola secondaria di primo grado i risultati sono, in entrambe le discipline, inferiori alla media nazionale. Il livello raggiunto dagli alunni nelle prove invalsi non è da ritenersi affidabile, poiché risulta inferiore alla valutazione oggettiva delle competenze, effettuata dagli insegnanti nel corso dell'anno scolastico.
---	--

Rubrica di Valutazione	
Criterio di qualità: Gli studenti della scuola raggiungono livelli di apprendimento soddisfacenti in italiano e matematica in relazione ai livelli di partenza e alle caratteristiche del contesto.	Situazione della scuola
Il punteggio degli studenti della scuola nelle prove INVALSI di italiano e matematica è inferiore rispetto alle scuole con background socio-economico e culturale simile. La variabilità tra le classi in italiano e matematica è superiore a quella media. La quota di studenti collocata nel livello 1 in italiano e in matematica è in generale superiore a quella media regionale. L'effetto attribuibile alla scuola sugli apprendimenti è inferiore all'effetto medio regionale, inoltre i punteggi medi di scuola sono inferiori a quelli medi regionali.	1 - Molto critica
	2 -
Il punteggio di italiano e matematica della scuola alle prove INVALSI è in linea con quello di scuole con background socio-economico e culturale simile. La variabilità tra classi in italiano e in matematica è pari a quella media o poco superiore, ci sono casi di singole classi in italiano e matematica che si discostano in negativo dalla media della scuola. La quota di studenti collocata nel livello 1 in italiano e in matematica è in linea con la media regionale, anche se ci sono alcuni anni di corso o indirizzi di studi in cui tale quota è superiore alla media. L'effetto attribuibile alla scuola sugli apprendimenti è pari o leggermente superiore all'effetto medio regionale, anche se i punteggi medi di scuola sono inferiori a quelli medi regionali, oppure i punteggi medi sono pari a quelli medi regionali, anche se l'effetto scuola è inferiore all'effetto medio regionale.	3 - Con qualche criticità
	4 -
Il punteggio di italiano e matematica della scuola alle prove INVALSI è superiore a quello di scuole con background socio-economico e culturale simile. La variabilità tra classi in italiano e matematica è pari a quella media di poco inferiore, oppure alcune classi si discostano in positivo dalla media della scuola. La quota di studenti collocata nel livello 1 in italiano e in matematica è inferiore alla media regionale. L'effetto attribuibile alla scuola sugli apprendimenti è pari all'effetto medio regionale e i punteggi medi di scuola sono superiori a quelli medi regionali, oppure l'effetto scuola è superiore all'effetto medio regionale e i punteggi medi di scuola sono pari a quelli medi regionali.	5 - Positiva
	6 - 
Il punteggio di italiano e matematica della scuola alle prove INVALSI è superiore a quello di scuole con background socio-economico e culturale simile. La varianza tra classi in italiano e matematica è inferiore a quella media. La quota di studenti collocata nei livelli 1 e 2 in italiano e in matematica è inferiore alla media regionale. L'effetto attribuibile alla scuola sugli apprendimenti è superiore all'effetto medio regionale e anche i punteggi medi di scuola sono superiori a quelli medi regionali.	7 - Eccellente


Motivazione del giudizio assegnato
Gli alunni ottengono risultati più che positivi nelle prove standardizzate perché i docenti organizzano le prove di verifica secondo la tipologia delle prove Invalsi. L'area che presenta maggiori criticità è quella della scuola primaria e secondaria di I grado di Faeto dove probabilmente incide in maniera significativa il contesto socio economico.

2.3 Competenze chiave europee

Sezione di valutazione

Domande Guida
Quali sono le competenze chiave europee su cui la scuola lavora maggiormente?
In che modo la scuola valuta le competenze chiave (osservazione del comportamento, individuazione di indicatori, questionari, ecc.)? La scuola adotta criteri comuni per valutare l'acquisizione delle competenze chiave?
Gli studenti hanno sviluppato adeguate competenze sociali e civiche (rispetto di sé e degli altri, rispetto di regole condivise, ecc.)?
Gli studenti hanno acquisito competenze digitali adeguate (capacità di valutare le informazioni disponibili in rete, capacità di gestire i propri profili on line, capacità di comunicare efficacemente con gli altri a distanza, ecc.)?
Gli studenti hanno acquisito buone strategie per imparare ad apprendere (capacità di schematizzare e sintetizzare, ricerca autonoma di informazioni, ecc.)?
Gli studenti hanno acquisito abilità adeguate allo sviluppo dello spirito di iniziativa e imprenditorialità (progettazione, senso di responsabilità, collaborazione, ecc.)?
Se la scuola adotta forme di certificazione delle competenze o altri sistemi di valutazione, quali livelli di padronanza raggiungono gli studenti nelle competenze chiave a conclusione di determinati segmenti del loro percorso (V primaria, III secondaria di I grado, II secondaria di II grado)?

Punti di Forza (Digitare al max 1500 caratteri)	Punti di Debolezza (Digitare al max 1500 caratteri)
<p>Le competenze di cittadinanza degli studenti vengono valutate in modo trasversale rispetto a tutte le discipline d'insegnamento, in modo da favorire il rispetto delle regole, la collaborazione, lo spirito di gruppo e la partecipazione attiva di ognuno alle regole della vita associata. Il voto sul comportamento è assegnato in sede di Consiglio di classe, secondo una valutazione comune da parte dei docenti.</p> <p>Gli insegnanti valutano le competenze servendosi di lavori di gruppo, lavori individuali, verifiche scritte ed orali, di tabulazione, questionari, ecc.</p> <p>Le competenze di cittadinanza raggiunte dagli studenti nel corso del loro percorso scolastico sono elevate.</p>	<p>Si evidenziano delle differenze tra classi diverse ed ordini di scuola differenti.</p>

Rubrica di Valutazione	
Criterio di qualità: Gli studenti della scuola acquisiscono livelli soddisfacenti nelle competenze sociali e civiche, nell'imparare a imparare, nelle competenze digitali e nello spirito di iniziativa e imprenditorialità.	Situazione della scuola
La maggior parte degli studenti della scuola non raggiunge livelli sufficienti in relazione alle competenze chiave considerate (competenze sociali e civiche, imparare a imparare, competenze digitali, spirito di iniziativa e imprenditorialità).	1 - Molto critica
	2 -
La maggior parte degli studenti della scuola raggiunge livelli sufficienti in relazione ad almeno due competenze chiave tra quelle considerate (competenze sociali e civiche, imparare a imparare, competenze digitali, spirito di iniziativa e imprenditorialità).	3 - Con qualche criticità'
	4 -
La maggior parte degli studenti della scuola raggiunge livelli buoni in relazione ad almeno due competenze chiave tra quelle considerate (competenze sociali e civiche, imparare a imparare, competenze digitali, spirito di iniziativa e imprenditorialità).	 5 - Positiva
	6 -
La maggior parte degli studenti della scuola raggiunge livelli ottimali in relazione ad almeno due competenze chiave tra quelle considerate (competenze sociali e civiche, imparare a imparare, competenze digitali, spirito di iniziativa e imprenditorialità).	7 - Eccellente

Motivazione del giudizio assegnato

La maggior parte degli alunni sono scolarizzati, rispettosi delle regole, autonomi nell'organizzazione dello studio e assumono comportamenti corretti.

2.4 Risultati a distanza

2.4.a Risultati degli studenti in italiano e matematica nei livelli scolastici successivi

2.4.a.1 Punteggio prove INVALSI V anno di primaria (tre anni prima erano nel II anno)

Punteggio conseguito nelle prova di Italiano di V primaria del 2016/17 dalle classi II così come erano formate nel 2014							
Istituzione scolastica nel suo complesso							
Classi/Istituto (2014)	Plesso (2014)	Sezione (2014)	Punteggio percentuale di Italiano corretto dal cheating nella prova del 2017	Confronto rispetto al punteggio medio in Italiano della regione di appartenenza	Confronto rispetto al punteggio medio in Italiano dell'area geografica di appartenenza	Confronto rispetto al punteggio medio in Italiano nazionale	Percentuale di copertura di Italiano
				40,91		40,86	41,75
FGIC85800Q	FGEE85801T	A	54,27	↔	↔	↓	85,71
FGIC85800Q	FGEE85802V	B	54,78	↑	↑	↓	91,67
FGIC85800Q	FGEE85802V	C	55,48	↑	↑	↔	84,62
FGIC85800Q			54,95	↑	↑	↓	87,50

Punteggio conseguito nelle prova di Matematica di V primaria del 2016/17 dalle classi II così come erano formate nel 2013							
Istituzione scolastica nel suo complesso							
Classi/Istituto (2014)	Plesso (2014)	Sezione (2014)	Punteggio percentuale di Matematica corretto dal cheating nella prova del 2017	Confronto rispetto al punteggio medio in Matematica della regione di appartenenza	Confronto rispetto al punteggio medio in Matematica dell'area geografica di appartenenza	Confronto rispetto al punteggio medio in Matematica nazionale	Percentuale di copertura di Matematica
				49,66		50,91	52,37
FGIC85800Q	FGEE85801T	A	52,97	↔	↔	↓	85,71
FGIC85800Q	FGEE85802V	B	42,95	↓	↓	↓	100,00
FGIC85800Q	FGEE85802V	C	54,82	↑	↑	↑	84,62
FGIC85800Q			49,52	↔	↓	↓	90,63

2.4.a.2 Punteggio prove INVALSI III anno di sec. I grado (tre anni prima erano in V anno)

Punteggio conseguito nelle prova di Italiano del III anno del I grado del 2016/17 dalle classi V delle primarie così come erano formate nel 2013							
Istituzione scolastica nel suo complesso							
Classi/Istituto (2014)	Plesso (2014)	Sezione (2014)	Punteggio percentuale di Italiano corretto dal cheating nella prova del 2017	Confronto rispetto al punteggio medio in Italiano della regione di appartenenza	Confronto rispetto al punteggio medio in Italiano dell'area geografica di appartenenza	Confronto rispetto al punteggio medio in Italiano nazionale	Percentuale di copertura di Italiano
				52,39	52,91	55,82	
FGIC85800Q	FGEE85801T	A	66,10	↑	↑	↑	92,86
FGIC85800Q	FGEE85802V	B	55,30	↓	↓	↓	93,75
FGIC85800Q	FGEE85802V	C	69,56	↑	↑	↑	83,33
FGIC85800Q			62,75	↑	↑	↑	90,48

Punteggio conseguito nelle prova di Matematica del III anno del I grado del 2016/17 dalle classi V delle primarie così come erano formate nel 2013							
Istituzione scolastica nel suo complesso							
Classi/Istituto (2014)	Plesso (2014)	Sezione (2014)	Punteggio percentuale di Matematica corretto dal cheating nella prova del 2017	Confronto rispetto al punteggio medio in Matematica della regione di appartenenza	Confronto rispetto al punteggio medio in Matematica dell'area geografica di appartenenza	Confronto rispetto al punteggio medio in Matematica nazionale	Percentuale di copertura di Matematica
				50,77	52,29	53,91	
FGIC85800Q	FGEE85801T	A	60,68	↑	↑	↑	85,71
FGIC85800Q	FGEE85802V	B	39,93	↓	↓	↓	93,75
FGIC85800Q	FGEE85802V	C	47,00	↔	↔	↓	83,33
FGIC85800Q			48,57	↔	↑	↓	88,10

2.4.a.3 Punteggio prove INVALSI II anno di sec. II grado (due anni prima erano in III sec. I grado)


Punteggio conseguito nelle prova di Italiano del II anno del II grado del 2016/17 dalle classi III del I grado così come erano formate nel 2013							
Istituzione scolastica nel suo complesso							
Classi/Istituto (2014)	Plesso (2014)	Sezione (2014)	Punteggio percentuale di Italiano corretto dal cheating nella prova del 2017	Confronto rispetto al punteggio medio in Italiano della regione di appartenenza	Confronto rispetto al punteggio medio in Italiano dell'area geografica di appartenenza	Confronto rispetto al punteggio medio in Italiano nazionale	Percentuale di copertura di Italiano
				58,55	59,18	61,92	
FGIC85800Q	FGMM85801R	A	52,06	↔	↓	↓	52,63
FGIC85800Q	FGMM85801R	B	47,39	↓	↓	↓	54,17
FGIC85800Q	FGMM85801R	C	57,18	↑	↑	↔	68,18
FGIC85800Q			54,59	↔	↔	↓	51,92

Punteggio conseguito nelle prova di Matematica del II anno del II grado del 2016/17 dalle classi III del I grado così come erano formate nel 2013							
Istituzione scolastica nel suo complesso							
Classi/Istituto (2014)	Plesso (2014)	Sezione (2014)	Punteggio percentuale di Matematica corretto dal cheating nella prova del 2017	Confronto rispetto al punteggio medio in Matematica della regione di appartenenza	Confronto rispetto al punteggio medio in Matematica dell'area geografica di appartenenza	Confronto rispetto al punteggio medio in Matematica nazionale	Percentuale di copertura di Matematica
				49,26	46,41	50,62	
FGIC85800Q	FGMM85801R	A	42,25	↔	↔	↓	52,63
FGIC85800Q	FGMM85801R	B	45,00	↔	↑	↓	54,17
FGIC85800Q	FGMM85801R	C	49,20	↑	↑	↑	68,18
FGIC85800Q			49,94	↑	↑	↑	51,92

Sezione di valutazione

Domande Guida
Per la scuola primaria - Gli studenti usciti dalla scuola primaria quali risultati hanno nella scuola secondaria? Quali sono i risultati nelle prove INVALSI degli studenti usciti dalla scuola primaria al termine del terzo anno di scuola secondaria di I grado?
Per la scuola secondaria di I grado - Gli studenti usciti dalla scuola secondaria di I grado quali risultati hanno nella scuola secondaria di II grado? Quali sono i risultati nelle prove INVALSI degli studenti usciti dal primo ciclo al termine del secondo anno di scuola secondaria di II grado?
Per la scuola secondaria di II grado - Qual è la riuscita dei propri studenti nei successivi percorsi di studio? Quanti studenti iscritti all'università non hanno conseguito crediti (CFU)? Quanti ne hanno conseguiti più della metà?
Per la scuola secondaria di II grado - Qual è la riuscita dei propri studenti nel mondo del lavoro? Qual è la quota di studenti occupati entro tre anni dal diploma? Quanti mesi attendono gli studenti per il primo contratto? Quali sono le tipologie di contratto prevalenti?
Per la scuola secondaria di II grado - Considerata la quota di studenti che in media si iscrive all'università e la quota di studenti che in media risulta avere rapporti di lavoro, quanti studenti orientativamente risultano fuori da questi percorsi formativi e occupazionali rispetto ai dati regionali?

Punti di Forza (Digitare al max 1500 caratteri)	Punti di Debolezza (Digitare al max 1500 caratteri)
I risultati degli studenti nel percorso successivo di studio sono molto positivi: in rari casi gli studenti incontrano difficoltà di apprendimento e non ci sono episodi di abbandono degli studi nel percorso successivo. Gli studenti seguono il percorso orientativo consigliato dalla scuola.	Non si evidenziano punti di debolezza. Comunque non sono monitorati i percorsi formativi degli studenti in uscita perchè le scuole secondarie di secondo grado sono dislocate in altri territori.

Rubrica di Valutazione	
Critero di qualità: Gli studenti in uscita dalla scuola hanno successo nei successivi percorsi di studio e di lavoro.	Situazione della scuola
Per le scuole del I ciclo - I risultati degli studenti nel successivo percorso di studio sono insoddisfacenti. Nel passaggio dalla scuola primaria alla secondaria molti studenti presentano difficoltà nello studio, hanno voti bassi, alcuni di loro non sono ammessi alla classe successiva. Gli studenti usciti dalla primaria e dalla secondaria dopo due o tre anni ottengono risultati medi nelle prove INVALSI di italiano e matematica decisamente inferiori a quelli medi regionali. Per le scuole del II ciclo - I risultati raggiunti dagli studenti immatricolati all'università sono molto scarsi; la percentuale di diplomati che non ha acquisito CFU dopo un anno di università è decisamente superiore ai riferimenti nazionali. Nel complesso la quota di diplomati che o ha un contratto di lavoro o prosegue negli studi è decisamente inferiore a quella regionale (inferiore al 75%).	1 - Molto critica
	2 -
Per le scuole del I ciclo - I risultati degli studenti nel successivo percorso di studio sono sufficienti. Nel passaggio dalla scuola primaria alla secondaria in generale gli studenti non presentano difficoltà, anche se una quota di studenti ha difficoltà nello studio e voti bassi. Gli studenti usciti dalla primaria e dalla secondaria dopo due o tre anni ottengono risultati medi nelle prove INVALSI di italiano e matematica di poco inferiori a quelli medi nazionali. Per le scuole del II ciclo - I risultati raggiunti dagli studenti immatricolati all'università sono mediocri; la percentuale di diplomati che ha acquisito meno della metà di CFU dopo un anno di università è superiore ai riferimenti. Nel complesso la quota di diplomati che o ha un contratto di lavoro o prosegue negli studi è di poco inferiore a quella regionale (intorno al 75-80%).	3 - Con qualche criticità
	4 -
Per le scuole del I ciclo - I risultati degli studenti nel successivo percorso di studio sono buoni: pochi studenti incontrano difficoltà di apprendimento (non sono ammessi alla classe successiva, hanno debiti formativi o cambiano l'indirizzo di studio) e il numero di abbandoni nel percorso di studi successivo è molto contenuto. Gli studenti usciti dalla primaria e dalla secondaria dopo due o tre anni ottengono risultati medi nelle prove INVALSI di italiano e matematica di poco superiori a quelli medi nazionali. Per le scuole del II ciclo - I risultati raggiunti dagli studenti immatricolati all'università sono buoni. La percentuale di diplomati che ha acquisito più della metà di CFU dopo un anno di università è pari ai riferimenti regionali. C'è una bassa incidenza di studenti che non prosegue negli studi universitari e non è inserita nel mondo del lavoro rispetto ai riferimenti regionali (intorno al 15%). Nel complesso la quota di diplomati che o ha un contratto di lavoro o prosegue negli studi è di poco superiore a quella regionale (intorno all'85-90%).	 5 - Positiva
	6 -
Per le scuole del I ciclo - I risultati degli studenti nel percorso successivo di studio sono molto positivi: in rari casi gli studenti incontrano difficoltà di apprendimento (non sono ammessi alla classe successiva, hanno debiti formativi o cambiano l'indirizzo di studio) e non ci sono episodi di abbandono degli studi nel percorso successivo. Gli studenti usciti dalla primaria e dalla secondaria dopo due o tre anni ottengono risultati medi nelle prove INVALSI di italiano e matematica decisamente superiori a quelli medi nazionali. Per le scuole del II ciclo - I risultati raggiunti dagli studenti immatricolati all'università sono molto positivi. La percentuale di diplomati che ha acquisito più della metà di CFU dopo un anno di università è superiore ai riferimenti regionali. Nel complesso la quota di diplomati che o ha un contratto di lavoro o prosegue negli studi è decisamente superiore a quella regionale (superiore al 90%).	7 - Eccellente

Motivazione del giudizio assegnato

Gli studenti, nel corso del loro iter scolastico successivo, raggiungono le competenze attese, conseguendo risultati ottimali; la percentuale di abbandono degli studi nel percorso successivo è irrilevante.

Lista Indicatori Scuola - Sezione: Esiti	
VALUTAZIONE DEL PROCESSO FORMATIVO	Valutazione processo formativo.pdf
Il C.d.D. ha la responsabilità di approvare e gestire il sistema degli strumenti di valutazione, comprese le prove INVALSI	Invalsi.pdf
INDIICATORE DI CITTADINANZA	Indicatori di cittadinanza.pdf
Orientamento	Orientamento.pdf

3A Processi - Pratiche educative e didattiche

3A.1 Curricolo, progettazione e valutazione

Subarea: Curricolo e offerta formativa

3.1.a Curricolo

3.1.a.1 Numerosità' degli aspetti relativi all'elaborazione del curricolo-PRIMARIA

Numerosità' degli aspetti relativi all'elaborazione del curricolo-PRIMARIA				
		Riferimento Provinciale %	Riferimento Regionale %	Riferimento Nazionale %
Validi	1-2 aspetti	6,9	3,4	4,4
	3-4 aspetti	4,2	2,3	4,2
	5-6 aspetti	23,6	26	33,5
	Da 7 aspetti in su	65,3	68,2	57,8
Situazione della scuola: FGIC85800Q		Da 7 aspetti in su		

3.1.a.1 Numerosità' degli aspetti relativi all'elaborazione del curricolo-SECONDARIA

Numerosità' degli aspetti relativi all'elaborazione del curricolo-SECONDARIA				
		Riferimento Provinciale %	Riferimento Regionale %	Riferimento Nazionale %
Validi	1-2 aspetti	9,7	4,2	4,6
	3-4 aspetti	1,6	1,8	4,2
	5-6 aspetti	16,1	24,8	33,2
	Da 7 aspetti in su	72,6	69,3	58
Situazione della scuola: FGIC85800Q		Da 7 aspetti in su		

3.1.a.2 Tipologia degli aspetti del curricolo-PRIMARIA

Istituto:FGIC85800Q - Tipologia degli aspetti del curricolo-PRIMARIA				
opzione	Situazione della scuola: FGIC85800Q	Riferimento Provinciale (% scuole in cui sono presenti gli aspetti seguenti)	Riferimento Regionale (% scuole in cui sono presenti gli aspetti seguenti)	Riferimento Nazionale (% scuole in cui sono presenti gli aspetti seguenti)
Curricolo di scuola per italiano	Presente	93,1	95,9	94
Curricolo di scuola per matematica	Presente	93,1	94,8	93,9
Curricolo di scuola per la lingua inglese	Presente	88,9	93,8	90,6
Curricolo di scuola per scienze	Presente	90,3	92	88,7
Curricolo di scuola per altre discipline	Presente	88,9	92	86,9
Curricolo per lo sviluppo delle competenze trasversali	Presente	76,4	67,1	59,2
Profilo delle competenze da possedere in uscita dalla scuola	Presente	80,6	86,3	79,3
Quota del monte ore annuale per la realizzazione di discipline e attività autonomamente scelte dalla scuola	Dato mancante	25	35,5	27
Altro	Dato mancante	6,9	8,8	9,6

3.1.a.2 Tipologia degli aspetti del curricolo-SECONDARIA

Istituto:FGIC85800Q - Tipologia degli aspetti del curricolo-SECONDARIA				
opzione	Situazione della scuola: FGIC85800Q	Riferimento Provinciale (% scuole in cui sono presenti gli aspetti seguenti)	Riferimento Regionale (% scuole in cui sono presenti gli aspetti seguenti)	Riferimento Nazionale (% scuole in cui sono presenti gli aspetti seguenti)
Curricolo di scuola per italiano	Presente	88,9	93,3	93,1
Curricolo di scuola per matematica	Presente	88,9	92,7	93,1
Curricolo di scuola per la lingua inglese	Presente	87,3	92,1	90,6
Curricolo di scuola per scienze	Presente	87,3	90,4	88,4
Curricolo di scuola per altre discipline	Presente	87,3	90,9	86,3
Curricolo per lo sviluppo delle competenze trasversali	Presente	76,2	67	59,1
Profilo delle competenze da possedere in uscita dalla scuola	Presente	84,1	86,5	80,4
Quota del monte ore annuale per la realizzazione di discipline e attività autonomamente scelte dalla scuola	Dato mancante	19	30,7	26,4
Altro	Dato mancante	4,8	9,4	9

3.1.b Progettazione didattica

3.1.b.1 Numerosità' degli aspetti relativi alla progettazione didattica-PRIMARIA

Numerosità' degli aspetti relativi alla progettazione didattica-PRIMARIA				
		Riferimento Provinciale %	Riferimento Regionale %	Riferimento Nazionale %
Validi	1 - 2 Aspetti	4,2	1,6	4,6
	3 - 4 Aspetti	36,6	36,5	36,5
	5 - 6 Aspetti	28,2	23,7	27,7
	Da 7 aspetti in su	31	38,3	31,2
Situazione della scuola: FGIC85800Q		1-2 aspetti		

3.1.b.1 Numerosità' degli aspetti relativi alla progettazione didattica-SECONDARIA

Numerosità' degli aspetti relativi alla progettazione didattica-SECONDARIA				
		Riferimento Provinciale %	Riferimento Regionale %	Riferimento Nazionale %
Validi	1 - 2 Aspetti	4,9	1,8	5,7
	3 - 4 Aspetti	37,7	35,7	38
	5 - 6 Aspetti	21,3	21,6	24,6
	Da 7 aspetti in su	36,1	40,8	31,7
Situazione della scuola: FGIC85800Q		1-2 aspetti		

3.1.b.2 Tipologia degli aspetti della progettazione didattica-PRIMARIA

Istituto:FGIC85800Q - Tipologia degli aspetti della progettazione didattica-PRIMARIA				
opzione	Situazione della scuola: FGIC85800Q	Riferimento Provinciale %	Riferimento Regionale %	Riferimento Nazionale %
Utilizzo di modelli comuni a tutta la scuola per la progettazione didattica	Presente	86,1	93	83,6
Progettazione di itinerari comuni per specifici gruppi di studenti	Dato Mancante	52,8	64,8	69,3
Programmazione per classi parallele	Dato Mancante	88,9	92,7	87,7
Programmazione per dipartimenti disciplinari o per ambiti disciplinari	Dato Mancante	55,6	63,7	65
Programmazione in continuita' verticale	Dato Mancante	55,6	55,4	55,5
Definizione di criteri di valutazione comuni per le diverse discipline	Presente	80,6	80,1	72,9
Progettazione di moduli o unita' didattiche per il recupero delle competenze	Dato Mancante	54,2	55,4	49,6
Progettazione di moduli o unita' didattiche per il potenziamento delle competenze	Dato Mancante	43,1	49,5	42,1
Altro	Dato Mancante	1,4	3,6	4,7

3.1.b.2 Tipologia degli aspetti della progettazione didattica-SECONDARIA

Istituto:FGIC85800Q - Tipologia degli aspetti della progettazione didattica-SECONDARIA				
opzione	Situazione della scuola: FGIC85800Q	Riferimento Provinciale %	Riferimento Regionale %	Riferimento Nazionale %
Utilizzo di modelli comuni a tutta la scuola per la progettazione didattica	Presente	79,4	88,6	81,3
Progettazione di itinerari comuni per specifici gruppi di studenti	Dato Mancante	54	62,3	68,2
Programmazione per classi parallele	Dato Mancante	71,4	73,7	62,9
Programmazione per dipartimenti disciplinari o per ambiti disciplinari	Dato Mancante	82,5	88	83,1
Programmazione in continuita' verticale	Dato Mancante	55,6	52	51,4
Definizione di criteri di valutazione comuni per le diverse discipline	Presente	79,4	80,7	72,9
Progettazione di moduli o unita' didattiche per il recupero delle competenze	Dato Mancante	52,4	52	50,6
Progettazione di moduli o unita' didattiche per il potenziamento delle competenze	Dato Mancante	39,7	50,3	45,4
Altro	Dato Mancante	3,2	5,6	4,5

Domande Guida

A partire dai documenti ministeriali di riferimento, in che modo il curricolo di istituto e' stato articolato per rispondere ai bisogni formativi degli studenti e alle attese educative e formative del contesto locale?

La scuola ha individuato quali traguardi di competenza gli studenti nei diversi anni dovrebbero acquisire? Sono individuate anche le competenze chiave europee (es. competenze sociali e civiche)?

Gli insegnanti utilizzano il curricolo definito dalla scuola come strumento di lavoro per la loro attivita'?

Le attivita' di ampliamento dell'offerta formativa sono progettate in raccordo con il curricolo di istituto?

Gli obiettivi e le abilita'/competenze da raggiungere attraverso i progetti di ampliamento dell'offerta formativa sono individuati in modo chiaro?

Punti di Forza (Digitare al max 1500 caratteri)	Punti di Debolezza (Digitare al max 1500 caratteri)
<p>Il curriculum d'istituto risponde ai bisogni formativi degli studenti e alle attese educative e formative in relazione al contesto sociale locale.</p> <p>L'istituto ha adottato il nuovo modello di certificazione delle competenze per la scuola primaria e secondaria di primo grado, in cui sono evidenziate le competenze trasversali relative alle varie discipline in modo da avere una visione più completa della competenze raggiunte dagli alunni.</p> <p>Il curriculum inserito nel Pof è utilizzato dagli insegnanti come strumento di lavoro per la loro attività. Anche le attività di ampliamento dell'offerta formativa, sono inserite nel curriculum d'istituto e di conseguenza nel Pof.</p> <p>Nei vari progetti di ampliamento dell'offerta formativa sono delineati gli obiettivi e le competenze da raggiungere alla fine di ogni progetto.</p>	Non si evidenziano punti di debolezza

Subarea: Progettazione didattica

3.1.c Presenza di prove strutturate per classi parallele

3.1.c.1 Prove strutturate in entrata-PRIMARIA

Prove strutturate in entrata-PRIMARIA				
		Riferimento Provinciale %	Riferimento Regionale %	Riferimento Nazionale %
Validi	Nessuna prova	25,7	14,2	18,5
	Prove svolte in 1 o 2 discipline	30	25,7	26,9
	Prove svolte in 3 o più discipline	44,3	60,1	54,7
Situazione della scuola: FGIC85800Q	Nessuna prova			

3.1.c.1 Prove strutturate in entrata-SECONDARIA

Prove strutturate in entrata-SECONDARIA				
		Riferimento Provinciale %	Riferimento Regionale %	Riferimento Nazionale %
Validi	Nessuna prova	11,5	7,1	9,3
	Prove svolte in 1 o 2 discipline	9,8	12,5	15,9
	Prove svolte in 3 o più discipline	78,7	80,4	74,8
Situazione della scuola: FGIC85800Q	Nessuna prova			

3.1.c.2 Prove strutturate intermedie-PRIMARIA

Prove strutturate intermedie-PRIMARIA				
		Riferimento Provinciale (% scuole in cui sono presenti gli aspetti seguenti)	Riferimento Regionale (% scuole in cui sono presenti gli aspetti seguenti)	Riferimento Nazionale (% scuole in cui sono presenti gli aspetti seguenti)
Validi	Nessuna prova	34,3	20,7	25,8
	Prove svolte in 1 o 2 discipline	28,4	25,7	22,5
	Prove svolte in 3 o più discipline	37,3	53,6	51,7
Situazione della scuola: FGIC85800Q		Nessuna prova		

3.1.c.2 Prove strutturate intermedie-SECONDARIA

Prove strutturate intermedie-SECONDARIA				
		Riferimento Provinciale (% scuole in cui sono presenti gli aspetti seguenti)	Riferimento Regionale (% scuole in cui sono presenti gli aspetti seguenti)	Riferimento Nazionale (% scuole in cui sono presenti gli aspetti seguenti)
Validi	Nessuna prova	30,5	23,2	33,2
	Prove svolte in 1 o 2 discipline	15,3	17,4	15,9
	Prove svolte in 3 o più discipline	54,2	59,5	51
Situazione della scuola: FGIC85800Q		Nessuna prova		

3.1.c.3 Prove strutturate finali-PRIMARIA

Prove strutturate finali-PRIMARIA				
		Riferimento Provinciale %	Riferimento Regionale %	Riferimento Nazionale %
Validi	Nessuna prova	28,6	14,4	17,5
	Prove svolte in 1 o 2 discipline	30	28,3	25,8
	Prove svolte in 3 o più discipline	41,4	57,2	56,8
Situazione della scuola: FGIC85800Q		Nessuna prova		

3.1.c.3 Prove strutturate finali-SECONDARIA

Prove strutturate finali-SECONDARIA				
		Riferimento Provinciale %	Riferimento Regionale %	Riferimento Nazionale %
Validi	Nessuna prova	21,7	13,8	22,9
	Prove svolte in 1 o 2 discipline	11,7	16,6	16,1
	Prove svolte in 3 o più discipline	66,7	69,5	61,1
Situazione della scuola: FGIC85800Q		Nessuna prova		

Domande Guida

Nella scuola vi sono strutture di riferimento (es. dipartimenti) per la progettazione didattica?

I docenti effettuano una programmazione periodica comune per ambiti disciplinari e/o classi parallele? Per quali discipline? Per quali ordini/indirizzi di scuola?

In che modo avviene l'analisi delle scelte adottate e la revisione della progettazione?

Punti di Forza (Digitare al max 1500 caratteri)

All'inizio dell'anno scolastico gli insegnanti si dividono in dipartimenti per attuare al meglio la progettazione didattica. Nella scuola primaria la programmazione è effettuata periodicamente per classi parallele e per tutte le discipline. Le continue verifiche in itinere, durante tutto il corso dell'anno scolastico, consentono agli insegnanti di effettuare una costante revisione della progettazione e di ricalibrarla in base alle esigenze degli alunni.

Punti di Debolezza (Digitare al max 1500 caratteri)

Nella scuola secondaria di primo grado non vi sono momenti di incontro periodici per quanto riguarda la progettazione didattica.

Subarea: Valutazione degli studenti**Domande Guida**

Quali aspetti del curriculum sono valutati?

Gli insegnanti utilizzano criteri comuni di valutazione per i diversi ambiti/discipline? In quali discipline, indirizzi o ordini di scuola è più frequente l'uso di criteri comuni di valutazione e in quali invece è meno frequente?

In che modo la scuola valuta l'acquisizione di competenze chiave non direttamente legate alle discipline (es. competenze sociali e civiche, competenze digitali, imparare a imparare, spirito di iniziativa e imprenditorialità)?

La scuola utilizza prove strutturate per classi parallele costruite dagli insegnanti? Per quali discipline? Per quali classi? Per quali scopi (diagnostico, formativo, sommativo, ecc.)? Sono adottati criteri comuni per la correzione delle prove?

Nella scuola vengono utilizzati strumenti quali prove di valutazione autentiche o rubriche di valutazione? Quanto è diffuso il loro utilizzo?

La scuola adotta forme di certificazione delle competenze degli studenti (a conclusione della scuola primaria e secondaria di I grado e del biennio di secondaria di II grado)?


La scuola realizza interventi didattici specifici a seguito della valutazione degli studenti?

Punti di Forza (Digitare al max 1500 caratteri)**Punti di Debolezza (Digitare al max 1500 caratteri)**

Oggetto di valutazione periodica sono le conoscenze e le abilità acquisite da ciascun alunno e che concorrono a promuovere le competenze personali, il comportamento dell'alunno, considerato in ordine al grado di interesse e alle modalità di partecipazione alla comunità educativa della classe e della scuola, all'impegno, alla capacità di relazione con gli altri, i progressi conseguiti, il potenziale, le attitudini e gli interessi, gli atteggiamenti, le condizioni ambientali, fisiche, emotive.

L'istituto non utilizza prove strutturate.

Rubrica di valutazione e Motivazione del giudizio assegnato

Rubrica di Valutazione	
Criterio di qualità: La scuola propone un curriculum aderente alle esigenze del contesto, progetta attività didattiche coerenti con il curriculum, valuta gli studenti utilizzando criteri e strumenti condivisi.	Situazione della scuola
<p>La scuola non ha elaborato un proprio curriculum, oppure si è limitata a riportare nel PTOF le indicazioni presenti nei documenti ministeriali di riferimento senza rielaborarli. Non sono stati definiti profili di competenze che gli studenti dovrebbero acquisire nelle varie discipline. Le attività di ampliamento dell'offerta formativa non sono presenti, oppure sono presenti ma non sono coerenti con il progetto formativo di scuola e gli obiettivi e le abilità/competenze da raggiungere non sono definiti in modo chiaro.</p> <p>Nella programmazione didattica non sono definiti obiettivi di apprendimento comuni per classi parallele o per ambiti disciplinari. Non si utilizzano modelli condivisi per la progettazione delle unità di apprendimento.</p> <p>Non sono utilizzati criteri di valutazione e strumenti di valutazione comuni, oppure i criteri di valutazione e gli strumenti di valutazione comuni sono utilizzati solo da pochi insegnanti o per poche discipline.</p>	1 - Molto critica
	2 -
<p>La scuola ha definito alcuni aspetti del proprio curriculum, rimandando per gli altri aspetti a quanto previsto nei documenti ministeriali di riferimento. La definizione dei profili di competenza per le varie discipline e anni di corso è da sviluppare in modo più approfondito. Le attività di ampliamento dell'offerta formativa sono per lo più coerenti con il progetto formativo di scuola. Gli obiettivi e le abilità/competenze da raggiungere nelle attività di ampliamento dell'offerta formativa non sono definiti sempre in modo chiaro.</p> <p>Ci sono riferimenti per la progettazione didattica e/o la valutazione degli studenti e dipartimenti disciplinari, anche se il personale è coinvolto in misura limitata. La progettazione didattica è condivisa parzialmente tra i docenti.</p> <p>I docenti fanno riferimento a criteri di valutazione comuni definiti a livello di scuola.</p> <p>La scuola utilizza prove comuni per la valutazione degli studenti, anche se non in modo sistematico. La scuola realizza interventi specifici a seguito della valutazione degli studenti, anche se in modo saltuario.</p>	3 - Con qualche criticità
	4 -
<p>La scuola ha elaborato un proprio curriculum a partire dai documenti ministeriali di riferimento. Sono stati definiti i profili di competenze per le varie discipline e anni di corso. Le attività di ampliamento dell'offerta formativa sono inserite nel progetto educativo di scuola. Gli obiettivi e le abilità/competenze da raggiungere con queste attività sono definiti in modo chiaro.</p> <p>Nella scuola sono presenti referenti e/o gruppi di lavoro sulla progettazione didattica e/o la valutazione degli studenti e dipartimenti disciplinari. La progettazione didattica viene effettuata in modo condiviso per ambiti disciplinari. I docenti utilizzano modelli comuni per la progettazione delle unità di apprendimento.</p> <p>La scuola utilizza forme di certificazione delle competenze degli studenti. I docenti utilizzano alcuni strumenti comuni per la valutazione degli studenti e hanno momenti di incontro per condividere i risultati della valutazione. La scuola realizza regolarmente interventi specifici a seguito della valutazione degli studenti.</p>	5 - Positiva
	6 -
	6 -

<p>La scuola ha elaborato un proprio curricolo a partire dai documenti ministeriali di riferimento, declinando le competenze disciplinari e trasversali per i diversi anni di corso, che gli insegnanti utilizzano come strumento di lavoro per la progettazione delle attività didattiche. Il curricolo si sviluppa tenendo conto delle caratteristiche del contesto e dei bisogni formativi della specifica utenza. Le attività di ampliamento dell'offerta formativa sono bene integrate nel progetto educativo di istituto. Tutte le attività presentano una definizione molto chiara degli obiettivi e delle abilità/competenze da raggiungere. Nella scuola sono presenti referenti e/o gruppi di lavoro sulla progettazione didattica e/o la valutazione degli studenti e dipartimenti disciplinari; i docenti sono coinvolti in maniera diffusa.</p> <p>Gli insegnanti effettuano sistematicamente una progettazione didattica condivisa, utilizzano modelli comuni per la progettazione delle unità di apprendimento e declinano chiaramente gli obiettivi e le competenze da raggiungere. La scuola utilizza forme di certificazione delle competenze degli studenti e specifica i criteri e le modalità per valutarle. I docenti utilizzano criteri di valutazione comuni e usano strumenti diversificati per la valutazione degli studenti (prove strutturate, rubriche di valutazione, ecc.). L'utilizzo di prove strutturate comuni è sistematico e riguarda la maggior parte degli ambiti disciplinari e tutti gli indirizzi/ordini di scuola. I docenti si incontrano regolarmente per riflettere sui risultati degli studenti. C'è una forte relazione tra le attività di programmazione e quelle di valutazione degli studenti. I risultati della valutazione degli studenti sono usati in modo sistematico per riorientare la programmazione e progettare interventi didattici mirati.</p>		7 - Eccellente
---	--	----------------

Motivazione del giudizio assegnato

Nel programmare le proprie attività, gli insegnanti tengono conto della trasversalità delle varie discipline. Il curricolo parte dai bisogni dei singoli alunni, attraverso schede d'ingresso somministrate agli alunni all'inizio dell'anno scolastico per valutare le competenze pregresse acquisite nell'anno scolastico precedente. Tutte le varie unità di apprendimento che fanno parte della programmazione educativa e didattica, presentano una definizione chiara degli obiettivi e delle competenze da raggiungere alla fine di ogni unità didattica.

3A.2 Ambiente di apprendimento

Subarea: Dimensione organizzativa

3.2.a Durata delle lezioni

3.2.a.1 Modalita' orarie adottate per la durata delle lezioni-PRIMARIA

Modalita' orarie adottate per la durata delle lezioni-PRIMARIA				
		Riferimento Provinciale %	Riferimento Regionale %	Riferimento Nazionale %
Validi	Orario standard	87,5	83,6	79,6
	Orario ridotto	2,8	3,1	3,8
	Orario flessibile	9,7	13,3	16,5
Situazione della scuola: FGIC85800Q		Orario standard		

3.2.a.1 Modalita' orarie adottate per la durata delle lezioni-SECONDARIA

Modalita' orarie adottate per la durata delle lezioni-SECONDARIA				
		Riferimento Provinciale %	Riferimento Regionale %	Riferimento Nazionale %
Validi	Orario standard	88,9	90	73
	Orario ridotto	3,2	4,1	12,6
	Orario flessibile	7,9	5,9	14,3
Situazione della scuola: FGIC85800Q		Orario standard		

3.2.b Organizzazione oraria

3.2.b.1 Modalita' orarie per l'ampliamento dell'offerta formativa-PRIMARIA

Istituto:FGIC85800Q - Modalita' orarie per l'ampliamento dell'offerta formativa-PRIMARIA				
opzione	Situazione della scuola: FGIC85800Q	Riferimento Provinciale (% di scuole che hanno indicato la modalità)	Riferimento Regionale (% di scuole che hanno indicato la modalità)	Riferimento Nazionale (% di scuole che hanno indicato la modalità)
In orario extra-curricolare	Dato mancante	75	85	54,4
In orario curricolare, nelle ore di lezione	Dato mancante	48,6	47,4	63,3
In orario curricolare, facendo ore non di 60 min.	Dato mancante	1,4	1	1,9
In orario curricolare, utilizzando il 20% del curricolo di scuola	Dato mancante	11,1	15	12,6
Sono attivita' non previste per questo a.s.	Dato mancante	8,3	4,9	6,6

3.2.b.1 Modalita' orarie per l'ampliamento dell'offerta formativa-SECONDARIA

Istituto:FGIC85800Q - Modalita' orarie per l'ampliamento dell'offerta formativa-SECONDARIA				
opzione	Situazione della scuola: FGIC85800Q	Riferimento Provinciale (% di scuole che hanno indicato la modalità)	Riferimento Regionale (% di scuole che hanno indicato la modalità)	Riferimento Nazionale (% di scuole che hanno indicato la modalità)
In orario extra-curricolare	Dato mancante	82,5	89,2	85,7
In orario curricolare, nelle ore di lezione	Dato mancante	31,7	43,6	54,6
In orario curricolare, facendo ore non di 60 min.	Dato mancante	1,6	1,8	4,9
In orario curricolare, utilizzando il 20% del curricolo di scuola	Dato mancante	9,5	12	11,6
Sono attivita' non previste per questo a.s.	Dato mancante	11,1	3,8	2,6

3.2.b.2 Modalita' orarie per interventi di recupero, consolidamento, potenziamento-PRIMARIA

Istituto:FGIC85800Q - Modalita' orarie per interventi di recupero, consolidamento, potenziamento-PRIMARIA				
opzione	Situazione della scuola: FGIC85800Q	Riferimento Provinciale (% di scuole che hanno indicato la modalità)	Riferimento Regionale (% di scuole che hanno indicato la modalità)	Riferimento Nazionale (% di scuole che hanno indicato la modalità)
In orario extra-curricolare	Presente	41,7	53,4	39,7
In orario curricolare, nelle ore di lezione	Presente	94,4	91,7	92,4
In orario curricolare, facendo ore non di 60 min.	Dato mancante	1,4	1,6	2,5
In orario curricolare, utilizzando il 20% del curricolo di scuola	Dato mancante	6,9	8	8,9
Sono attivita' non previste per questo a.s.	Dato mancante	1,4	0,8	0,4

3.2.b.2 Modalita' orarie per interventi di recupero, consolidamento, potenziamento-SECONDARIA

Istituto:FGIC85800Q - Modalita' orarie per interventi di recupero, consolidamento, potenziamento-SECONDARIA				
opzione	Situazione della scuola: FGIC85800Q	Riferimento Provinciale (% di scuole che hanno indicato la modalità)	Riferimento Regionale (% di scuole che hanno indicato la modalità)	Riferimento Nazionale (% di scuole che hanno indicato la modalità)
In orario extra-curricolare	Presente	63,5	70,8	73,7
In orario curricolare, nelle ore di lezione	Presente	84,1	87,7	86,7
In orario curricolare, facendo ore non di 60 min.	Dato mancante	3,2	2,3	6,9
In orario curricolare, utilizzando il 20% del curricolo di scuola	Dato mancante	3,2	6,7	8,8
Sono attivita' non previste per questo a.s.	Dato mancante	1,6	0,6	0,2

Domande Guida

L'orario delle lezioni è articolato in modo adeguato rispetto alle esigenze di apprendimento degli studenti? La durata delle lezioni è adeguata?

In che modo la scuola cura gli spazi laboratoriali (individuazione di figure di coordinamento, aggiornamento dei materiali, ecc.)? In che misura i diversi laboratori sono accessibili? Con quale frequenza sono utilizzati? Quando sono utilizzati (orario curricolare, extracurricolare, ecc.)? Ci sono sedi, indirizzi o sezioni che vi accedono in misura minore?

In che modo la scuola utilizza le dotazioni tecnologiche presenti (fare riferimento alle dotazioni indicate nell'area 1.3 Risorse economiche e materiali)?

Quali servizi offre la biblioteca? Quali servizi potrebbero essere potenziati? Con quale frequenza gli studenti utilizzano la biblioteca?

Punti di Forza (Digitare al max 1500 caratteri)	Punti di Debolezza (Digitare al max 1500 caratteri)
<p>Gli studenti hanno pari opportunità di fruire degli spazi laboratoriali.</p> <p>L'articolazione dell'orario scolastico è adeguata alle esigenze di apprendimento degli studenti.</p> <p>La contemporaneità delle docenti risponde ad una didattica differenziata in grado di sfruttare la varietà delle motivazioni dei bambini e di stimolare le potenzialità di ciascuno.</p> <p>Le risorse tecnologiche favoriscono l'adozione di metodologie didattiche innovative.</p>	<p>Necessità di fornire LIM in tutte le classi.</p>

Subarea: Dimensione metodologica

3.2.c Uso dei laboratori

3.2.c.1 Livello di accessibilita'

Istituto:FGIC85800Q - Livello di accessibilita'				
opzione	Situazione della scuola: FGIC85800Q	Riferimento Provinciale %	Riferimento Regionale %	Riferimento Nazionale %
Percentuale di laboratori con calendario	0	60,86	62,72	58,35
Percentuale di laboratori con responsabile	44,44444444444444	63,91	65,21	57,6

3.2.c.2 Quota di laboratori con dotazioni aggiornate

Istituto:FGIC85800Q - Quota di laboratori con dotazioni aggiornate				
opzione	Situazione della scuola: FGIC85800Q	Riferimento Provinciale %	Riferimento Regionale %	Riferimento Nazionale %
Percentuale di laboratori con dotazioni aggiornate	22,2222222222222	29,15	27,36	40,3

Domande Guida

Quali metodologie didattiche sono utilizzate dai docenti (es. cooperative learning, classi aperte, gruppi di livello, flipped classroom, ecc.)? La scuola realizza progetti o iniziative che promuovono l'uso di specifiche metodologie didattiche?

In che misura gli insegnanti dichiarano di utilizzare le strategie didattiche strutturate (es. controllo dei compiti) e le strategie didattiche attive (es. lavori in piccoli gruppi)?

Con quale frequenza i docenti si confrontano sulle metodologie didattiche utilizzate in aula?

Punti di Forza (Digitare al max 1500 caratteri)	Punti di Debolezza (Digitare al max 1500 caratteri)
La scuola promuove la collaborazione tra docenti. Le LIM e altre dotazioni tecnologiche supportano le metodologie didattiche innovative e i docenti producono materiale e progetti di buona qualità in merito all'inclusione e alla continuità.	Alcuni docenti non sono adeguatamente formati per l'utilizzo di modalità didattiche innovative.

Subarea: Dimensione relazionale

3.2.d Uso della biblioteca

3.2.d.1 Presenza dei servizi di base della biblioteca

Istituto:FGIC85800Q % - Presenza dei servizi di base della biblioteca				
opzione	Situazione della scuola: FGIC85800Q %	Riferimento Provinciale %	Riferimento Regionale %	Riferimento Nazionale %
Nessun servizio di base	Un servizio di base	2,9	2,1	4,2
Un servizio di base		12,9	11,1	11,8
Due servizi di base		31,4	23,4	24
Tutti i servizi di base		52,9	63,5	60

3.2.d.2 Presenza dei servizi avanzati della biblioteca

Istituto:FGIC85800Q % - Presenza dei servizi avanzati della biblioteca				
opzione	Situazione della scuola: FGIC85800Q %	Riferimento Provinciale %	Riferimento Regionale %	Riferimento Nazionale %
Nessun servizio avanzato	Nessun servizio avanzato	81,4	79,9	74,6
Un servizio avanzato		12,9	16,2	18,2
Due servizi avanzati		4,3	3,4	6,2
Tutti i servizi avanzati		1,4	0,5	0,9

3.2.f Episodi problematici

3.2.f.1 Azioni per contrastare episodi problematici-PRIMARIA - Furti

Istituto:FGIC85800Q - Azioni per contrastare episodi problematici-PRIMARIA - Furti				
opzione	Situazione della scuola: FGIC85800Q	Riferimento Provinciale %	Riferimento Regionale %	Riferimento Nazionale %
Nessun episodio		94,3	97,1	94,7
Nessun provvedimento		1,9	0,3	0,5
Azioni interlocutorie		1,9	1,3	2,9
Azioni costruttive	X	1,9	1	1,6
Azioni sanzionatorie		0	0,3	0,3

3.2.f.1 Azioni per contrastare episodi problematici-PRIMARIA - Comportamenti Violenti

Istituto:FGIC85800Q - Azioni per contrastare episodi problematici-PRIMARIA - Comportamenti Violenti				
opzione	Situazione della scuola: FGIC85800Q	Riferimento Provinciale %	Riferimento Regionale %	Riferimento Nazionale %
Nessun episodio		48,3	56,7	58,2
Nessun provvedimento		0	0	0,3
Azioni interlocutorie		41,7	35	29,4
Azioni costruttive		5	5,9	9,3
Azioni sanzionatorie		5	2,4	2,8

3.2.f.1 Azioni per contrastare episodi problematici-PRIMARIA - Atti Di Vandalismo

Istituto:FGIC85800Q - Azioni per contrastare episodi problematici-PRIMARIA - Atti Di Vandalismo				
opzione	Situazione della scuola: FGIC85800Q	Riferimento Provinciale %	Riferimento Regionale %	Riferimento Nazionale %
Nessun episodio		91,8	89,6	89,7
Nessun provvedimento		0	0,3	0,4
Azioni interlocutorie		4,1	5,5	6,1
Azioni costruttive		4,1	3,9	2,8
Azioni sanzionatorie		0	0,6	1

3.2.f.1 Azioni per contrastare episodi problematici-PRIMARIA - Altre Attivita' Non Consentite

Istituto:FGIC85800Q - Azioni per contrastare episodi problematici-PRIMARIA - Altre Attivita' Non Consentite				
opzione	Situazione della scuola: FGIC85800Q	Riferimento Provinciale %	Riferimento Regionale %	Riferimento Nazionale %
Nessun episodio		56,9	65,4	64,3
Nessun provvedimento		0	0	0,4
Azioni interlocutorie	X	27,6	24,9	23,3
Azioni costruttive		6,9	6,2	7,2
Azioni sanzionatorie		8,6	3,6	4,9

3.2.f.1 Azioni per contrastare episodi problematici-SECONDARIA - Furti

Istituto:FGIC85800Q - Azioni per contrastare episodi problematici-SECONDARIA - Furti				
opzione	Situazione della scuola: FGIC85800Q	Riferimento Provinciale %	Riferimento Regionale %	Riferimento Nazionale %
Nessun episodio				
Nessun provvedimento				
Azioni interlocutorie				
Azioni costruttive				
Azioni sanzionatorie				

3.2.f.1 Azioni per contrastare episodi problematici-SECONDARIA - Comportamenti Violenti

Istituto:FGIC85800Q - Azioni per contrastare episodi problematici-SECONDARIA - Comportamenti Violenti				
opzione	Situazione della scuola: FGIC85800Q	Riferimento Provinciale %	Riferimento Regionale %	Riferimento Nazionale %
Nessun episodio				
Nessun provvedimento				
Azioni interlocutorie				
Azioni costruttive				
Azioni sanzionatorie				

3.2.f.1 Azioni per contrastare episodi problematici-SECONDARIA - Atti Di Vandalismo

Istituto:FGIC85800Q - Azioni per contrastare episodi problematici-SECONDARIA - Atti Di Vandalismo				
opzione	Situazione della scuola: FGIC85800Q	Riferimento Provinciale %	Riferimento Regionale %	Riferimento Nazionale %
Nessun episodio				
Nessun provvedimento				
Azioni interlocutorie				
Azioni costruttive				
Azioni sanzionatorie				

3.2.f.1 Azioni per contrastare episodi problematici-SECONDARIA - Altre Attivita' Non Consentite

Istituto:FGIC85800Q - Azioni per contrastare episodi problematici-SECONDARIA - Altre Attivita' Non Consentite				
opzione	Situazione della scuola: FGIC85800Q	Riferimento Provinciale %	Riferimento Regionale %	Riferimento Nazionale %
Nessun episodio				
Nessun provvedimento				
Azioni interlocutorie				
Azioni costruttive				
Azioni sanzionatorie				

3.2.f.2 Quota di studenti sospesi per anno di corso-SECONDARIA

Istituto:FGIC85800Q - Quota di studenti sospesi per anno di corso-SECONDARIA				
opzione	Situazione della scuola: FGIC85800Q	Riferimento Provinciale %	Riferimento Regionale %	Riferimento Nazionale %
Percentuale di studenti sospesi - 1° anno	0	0	0	0
Percentuale di studenti sospesi - 2° anno	1,75	0,93	0	0
Percentuale di studenti sospesi - 3° anno	0	0,66	0	0
Percentuale di studenti sospesi - 4° anno				
Percentuale di studenti sospesi - 5° anno				

Domande Guida

In che modo la scuola promuove la condivisione di regole di comportamento tra gli studenti (es. definizione delle regole comuni, assegnazione di ruoli e responsabilità, ecc.)?
Come sono le relazioni tra gli studenti? E tra studenti e insegnanti? Ci sono alcune classi dove le relazioni sono più difficili? Come sono le relazioni tra insegnanti?
Quale percezione hanno gli insegnanti delle relazioni con le altre componenti (studenti, genitori, personale ATA)?
Ci sono situazioni di frequenza irregolare da parte degli studenti (es. assenze ripetute, frequenti ingressi alla seconda ora)?
In caso di comportamenti problematici da parte degli studenti quali azioni promuove la scuola? Queste azioni sono efficaci?

Punti di Forza (Digitare al max 1500 caratteri)	Punti di Debolezza (Digitare al max 1500 caratteri)
<p>L'istituto promuove la condivisione di regole di comportamento tra gli studenti mediante Il Regolamento d'Istituto.</p> <p>I provvedimenti disciplinari hanno finalità educative e non coercitive, e tendono al rafforzamento del senso di responsabilità ed al ripristino dei corretti rapporti all' interno della comunità scolastica; essi, inoltre, non possono influire in alcun modo sulla valutazione degli apprendimenti di natura didattica.</p> <p>La responsabilità disciplinare è personale: pertanto, nessuno può essere sottoposto a sanzioni senza prima essere stato invitato ad esporre le proprie ragioni in presenza di un componente della famiglia.</p> <p>Le sanzioni sono sempre temporanee e proporzionate all'infrazione disciplinare commessa. In particolare:</p> <p>a) in caso di danno alle strutture, ai sussidi e alle attrezzature scolastiche sarà comminata la riparazione materiale del danno, dove possibile, o il risarcimento pecuniario del danno;</p> <p>b) in caso di reiterati atteggiamenti di intolleranza verso le regole scolastiche, o in caso di atti di vandalismo, gli alunni saranno utilizzati in attività di vario genere in favore della comunità scolastica, previo accordo con la famiglia.</p>	<p>Non sempre le famiglie supportano gli interventi da parte della scuola.</p>

Rubrica di valutazione e Motivazione del giudizio assegnato

Rubrica di Valutazione	
Criterio di qualità: La scuola cura gli aspetti organizzativi, metodologici e relazionali dell'ambiente di apprendimento.	Situazione della scuola
L'organizzazione di spazi e tempi non risponde alle esigenze di apprendimento degli studenti. Gli spazi laboratoriali, le dotazioni tecnologiche e la biblioteca non ci sono o non sono usati dalle classi. A scuola non ci sono momenti di confronto tra insegnanti sulle metodologie didattiche e le metodologie utilizzate sono limitate. Le regole di comportamento non sono definite. Ci sono molte situazioni difficili da gestire nelle relazioni tra studenti o tra studenti e insegnanti. I conflitti non sono gestiti o sono gestiti ricorrendo a modalità non efficaci.	1 - Molto critica
	2 -
L'organizzazione di spazi e tempi risponde parzialmente alle esigenze di apprendimento degli studenti. Gli spazi laboratoriali, le dotazioni tecnologiche e la biblioteca sono usati da un numero limitato di classi. A scuola ci sono momenti di confronto tra insegnanti sulle metodologie didattiche, anche se sono pochi o coinvolgono pochi insegnanti. Si utilizzano metodologie diversificate in poche classi. Le regole di comportamento sono definite, ma sono condivise in modo disomogeneo nelle classi. Le relazioni tra studenti e tra studenti e insegnanti sono abbastanza positive, anche se ci sono alcune situazioni difficili da gestire. I conflitti sono gestiti, anche se le modalità adottate non sono sempre adeguate.	3 - Con qualche criticita'
	4 -
L'organizzazione di spazi e tempi risponde alle esigenze di apprendimento degli studenti. Gli spazi laboratoriali, le dotazioni tecnologiche e la biblioteca sono usati dalla maggior parte delle classi. A scuola ci sono momenti di confronto tra insegnanti sulle metodologie didattiche e si utilizzano metodologie diversificate nelle classi. Gli studenti lavorano in gruppi, utilizzano le nuove tecnologie, realizzano ricerche o progetti. Le regole di comportamento sono definite e condivise nelle classi. Le relazioni tra studenti e tra studenti e insegnanti sono positive. I conflitti con gli studenti sono gestiti con modalita' adeguate.	5 - Positiva
	6 -
L'organizzazione di spazi e tempi risponde in modo ottimale alle esigenze di apprendimento degli studenti. Gli spazi laboratoriali, le dotazioni tecnologiche e la biblioteca sono usati con frequenza elevata da tutte le classi. A scuola ci sono numerosi momenti di confronto tra insegnanti sulle metodologie didattiche, l'utilizzo di metodologie didattiche diversificate e' una pratica ordinaria in tutte le classi. Le regole di comportamento sono definite e condivise in tutte le classi. Le relazioni tra studenti e tra studenti e insegnanti sono molto positive. I conflitti con gli studenti sono gestiti con modalità efficaci.	7 - Eccellente

Motivazione del giudizio assegnato

La scuola mira a creare un ambiente di apprendimento positivo per lo sviluppo delle competenze degli studenti.

3A.3 Inclusione e differenziazione

Subarea: Inclusione

3.3.a Attivita' di inclusione

3.3.a.1 Azioni attuate per l'inclusione

		Azioni attuate per l'inclusione		
		Riferimento Provinciale (% scuole in cui sono presenti gli aspetti seguenti)	Riferimento Regionale (% scuole in cui sono presenti gli aspetti seguenti)	Riferimento Nazionale (% scuole in cui sono presenti gli aspetti seguenti)
Validi	Nessuna o una azione fra quelle indicate	23,7	16,6	10,8
	Due o tre azioni fra quelle indicate	68,4	73,9	66,1
	Quattro o cinque azioni fra quelle indicate	7,9	9,5	23,1
Situazione della scuola: FGIC85800Q		0-1 azione		

3.3.a.2 Tipologia delle azioni attuate per l'inclusione

Istituto:FGIC85800Q - Tipologia delle azioni attuate per l'inclusione				
opzione	Situazione della scuola: FGIC85800Q	Riferimento Provinciale	Riferimento Regionale	Riferimento Nazionale
Progettazione di itinerari comuni per specifici gruppi di alunni	Dato mancante	61,3	67,7	73
Progetti prioritari su prevenzione del disagio - inclusione	Dato mancante	23,8	20,7	38,6
Formazione insegnanti sull'inclusione	Dato mancante	17,5	14,2	21,2
Gruppi di lavoro composti da insegnanti sull'inclusione	Presente	91,3	94,4	96,6
Reti di scuole che realizzano progetti o iniziative per l'inclusione	Dato mancante	8,8	27,9	42,2

Domande Guida
Quali attività realizza la scuola per favorire l'inclusione degli studenti con disabilità nel gruppo dei pari? Queste attività sono efficaci?
Gli insegnanti curricolari e di sostegno utilizzano metodologie che favoriscono una didattica inclusiva? Questi interventi sono efficaci? Il raggiungimento degli obiettivi definiti nei Piani Educativi Individualizzati viene monitorato con regolarità?
In che modo la scuola si prende cura degli altri studenti con bisogni educativi speciali? I Piani Didattici Personalizzati sono aggiornati con regolarità?
La scuola realizza attività di accoglienza per gli studenti stranieri da poco in Italia? Questi interventi riescono a favorire l'inclusione degli studenti stranieri?
La scuola realizza percorsi di lingua italiana per gli studenti stranieri da poco in Italia? Questi interventi riescono a favorire il successo scolastico degli studenti stranieri?
La scuola realizza attività su temi interculturali e/o sulla valorizzazione delle diversità? Qual è la ricaduta di questi interventi sulla qualità dei rapporti tra gli studenti?
È stata fatta una verifica del raggiungimento degli obiettivi contenuti nel Piano annuale per l'inclusione?

Punti di Forza (Digitare al max 1500 caratteri)	Punti di Debolezza (Digitare al max 1500 caratteri)
<p>Per gli alunni DSA le misure indicate riguardano le varie metodologie didattiche attraverso un'azione formativa individualizzata e personalizzata e attraverso l'introduzione di strumenti compensativi e misure dispensative.</p> <p>Negli altri casi si potranno esplicitare progettazioni didattico-educative calibrate sui livelli minimi attesi per le competenze in uscita e gli strumenti e strategie didattiche.</p> <p>L'istituto accoglie gli alunni disabili organizzando le attività didattiche ed educative attraverso il supporto dei docenti specializzati, degli assistenti per l'autonomia e la comunicazione, di tutto il personale docente ed Ata.</p>	<p>Non si evidenziano punti di debolezza. Ma nella scuola primaria è presente un elevato numero di docenti di sostegno precari che non assicura la continuità degli interventi metodologici.</p>

Subarea: Recupero e potenziamento

3.3.b Attivita' di recupero

3.3.b.3 Tipologia delle azioni realizzate per il recupero-PRIMARIA

Istituto:FGIC85800Q - Tipologia delle azioni realizzate per il recupero-PRIMARIA				
opzione	Situazione della scuola: FGIC85800Q	Riferimento Provinciale %	Riferimento Regionale %	Riferimento Nazionale %
Gruppi di livello all'interno delle classi	Presente	93,1	92,5	92,7
Gruppi di livello per classi aperte	Dato mancante	33,3	36,5	48,7
Sportello per il recupero	Dato mancante	9,7	10,4	7,1
Corsi di recupero pomeridiani	Dato mancante	20,8	24,9	22,7
Individuazione di docenti tutor	Dato mancante	12,5	14,8	11,5
Giornate dedicate al recupero	Dato mancante	15,3	14	17,6
Supporto pomeridiano per lo svolgimento dei compiti	Dato mancante	12,5	11,9	14,9
Altro	Dato mancante	12,5	18,4	16,2

3.3.b.3 Tipologia delle azioni realizzate per il recupero-SECONDARIA

Istituto:FGIC85800Q - Tipologia delle azioni realizzate per il recupero-SECONDARIA				
opzione	Situazione della scuola: FGIC85800Q	Riferimento Provinciale %	Riferimento Regionale %	Riferimento Nazionale %
Gruppi di livello all'interno delle classi	Presente	90,5	90,9	88,7
Gruppi di livello per classi aperte	Dato mancante	34,9	32,5	39,1
Sportello per il recupero	Dato mancante	14,3	14	14
Corsi di recupero pomeridiani	Presente	42,9	48,5	59,6
Individuazione di docenti tutor	Dato mancante	14,3	14	15,4
Giornate dedicate al recupero	Dato mancante	23,8	19,9	25,9
Supporto pomeridiano per lo svolgimento dei compiti	Dato mancante	11,1	11,1	24,4
Altro	Dato mancante	12,7	15,2	16,1

3.3.c Attivita' di potenziamento

3.3.c.1 Tipologia delle azioni realizzate per il potenziamento-PRIMARIA

Istituto:FGIC85800Q - Tipologia delle azioni realizzate per il potenziamento-PRIMARIA				
opzione	Situazione della scuola: FGIC85800Q	Riferimento Provinciale (% scuole in cui sono presenti gli aspetti seguenti)	Riferimento Regionale (% scuole in cui sono presenti gli aspetti seguenti)	Riferimento Nazionale (% scuole in cui sono presenti gli aspetti seguenti)
Gruppi di livello all'interno delle classi	Presente	77,8	75,9	75
Gruppi di livello per classi aperte	Dato mancante	23,6	30,3	32
Partecipazione a gare o competizioni interne alla scuola	Dato mancante	25	38,3	34,2
Partecipazione a gare o competizioni esterne alla scuola	Dato mancante	51,4	61,4	49,5
Giornate dedicate al recupero e al potenziamento	Dato mancante	22,2	15,3	17,9
Partecipazione a corsi o progetti in orario curricolare	Dato mancante	50	59,1	61,1
Partecipazione a corsi o progetti in orario extra-curricolare	Dato mancante	52,8	72	46,3
Altro	Dato mancante	0	3,1	4,3

3.3.c.1 Tipologia delle azioni realizzate per il potenziamento-SECONDARIA

Istituto:FGIC85800Q - Tipologia delle azioni realizzate per il potenziamento-SECONDARIA				
opzione	Situazione della scuola: FGIC85800Q	Riferimento Provinciale (% scuole in cui sono presenti gli aspetti seguenti)	Riferimento Regionale (% scuole in cui sono presenti gli aspetti seguenti)	Riferimento Nazionale (% scuole in cui sono presenti gli aspetti seguenti)
Gruppi di livello all'interno delle classi	Presente	76,2	76,6	74
Gruppi di livello per classi aperte	Dato mancante	27	31,3	33,1
Partecipazione a gare o competizioni interne alla scuola	Dato mancante	39,7	53,2	52,6
Partecipazione a gare o competizioni esterne alla scuola	Dato mancante	68,3	81,9	80,8
Giornate dedicate al recupero e al potenziamento	Dato mancante	33,3	20,5	26,9
Partecipazione a corsi o progetti in orario curricolare	Dato mancante	54	65,8	66,5
Partecipazione a corsi o progetti in orario extra-curricolare	Dato mancante	60,3	83	78,5
Altro	Dato mancante	0	3,5	5

Domande Guida

Quali gruppi di studenti presentano maggiori difficolt  di apprendimento?

Quali interventi sono realizzati per rispondere alle difficolt  di apprendimento degli studenti?

Sono previste forme di monitoraggio e valutazione dei risultati raggiunti dagli studenti con maggiori difficolt ?

Gli interventi che la scuola realizza per supportare gli studenti con maggiori difficolt  sono efficaci?

In che modo la scuola favorisce il potenziamento degli studenti con particolari attitudini disciplinari?

Gli interventi di potenziamento realizzati sono efficaci?

Nel lavoro d'aula quali interventi individualizzati in funzione dei bisogni educativi degli studenti vengono utilizzati? Quanto   diffuso l'utilizzo di questi interventi nelle varie classi della scuola?

Punti di Forza (Digitare al max 1500 caratteri)

Punti di Debolezza (Digitare al max 1500 caratteri)

La scuola organizza interventi efficaci per rispondere alle varie difficoltà degli studenti, proponendo loro anche la partecipazione ai progetti curricolari ed extracurricolari, allo stesso modo potenzia le competenze degli studenti con particolari attitudini disciplinari.
Monitorizza e valuta i risultati raggiunti tramite valutazioni eseguite durante tutto l'andamento del progetto.
Durante il percorso didattico si usano: il lavoro individuale e a piccoli gruppi, la didattica laboratoriale, ecc.
In particolare gli alunni della scuola primaria di Troia sono stati coinvolti dal progetto "Diritti a scuola".

A volte si evidenzia la poca collaborazione da parte delle famiglie.

Rubrica di valutazione e Motivazione del giudizio assegnato

Rubrica di Valutazione	
Criterio di qualità: La scuola cura l'inclusione degli studenti con bisogni educativi speciali, valorizza le differenze culturali, adegua l'insegnamento ai bisogni formativi di ciascuno studente attraverso percorsi di recupero e potenziamento.	Situazione della scuola
Le attività realizzate dalla scuola sono insufficienti a garantire l'inclusione degli studenti con bisogni educativi speciali. La scuola non dedica sufficiente attenzione al rispetto delle differenze e della diversità culturale. La differenziazione dei percorsi didattici in funzione dei bisogni formativi dei singoli studenti è assente o insufficiente, oppure singoli insegnanti realizzano percorsi differenziati in poche classi, senza forme di coordinamento delle attività a livello di scuola.	1 - Molto critica
	2 -
Le attività realizzate dalla scuola per gli studenti con bisogni educativi speciali sono sufficienti. La qualità degli interventi didattici per gli studenti con bisogni educativi speciali è in generale accettabile, ma ci sono aspetti da migliorare. Gli obiettivi educativi per questi studenti sono scarsamente definiti e il loro raggiungimento non viene monitorato. La scuola dedica un'attenzione appena sufficiente al rispetto delle differenze e della diversità culturale. La differenziazione dei percorsi didattici in funzione dei bisogni formativi dei singoli studenti è sufficientemente strutturata, anche se non applicata in modo diffuso a livello di scuola. Gli obiettivi educativi non sempre sono definiti e non sono presenti forme di monitoraggio e valutazione per verificarne il raggiungimento. Gli interventi individualizzati nel lavoro d'aula sono poco diffusi a livello di scuola.	3 - Con qualche criticità
	4 -
Le attività realizzate dalla scuola per gli studenti con bisogni educativi speciali sono efficaci. In generale le attività didattiche sono di buona qualità. La scuola monitora il raggiungimento degli obiettivi previsti per gli studenti con bisogni educativi speciali. La scuola promuove il rispetto delle differenze e della diversità culturale. La differenziazione dei percorsi didattici in funzione dei bisogni educativi dei singoli studenti è ben strutturata a livello di scuola. Gli obiettivi educativi sono definiti e sono presenti modalità di verifica degli esiti. Gli interventi individualizzati nel lavoro d'aula sono piuttosto diffusi a livello di scuola.	5 - Positiva
	6 -
Nelle attività di inclusione sono attivamente coinvolti diversi soggetti (docenti curricolari, di sostegno, tutor, famiglie, enti locali, associazioni) compreso il gruppo dei pari. Le attività didattiche per gli studenti con bisogni educativi speciali sono di buona qualità. La scuola monitora sistematicamente il raggiungimento degli obiettivi previsti per gli studenti con bisogni educativi speciali e a seguito di ciò, se necessario, gli interventi vengono rimodulati. La scuola promuove efficacemente il rispetto delle differenze e della diversità culturale. La differenziazione dei percorsi didattici in funzione dei bisogni formativi dei singoli studenti è efficacemente strutturata a livello di scuola; le attività rivolte ai diversi gruppi di studenti raggiungono tutti i potenziali destinatari. Gli obiettivi educativi sono ben definiti e sono adottate modalità di verifica degli esiti. Gli interventi individualizzati sono utilizzati in maniera sistematica nel lavoro d'aula.	7 - Eccellente

Motivazione del giudizio assegnato

La scuola promuove il rispetto delle differenze e della diversita' culturale. La differenziazione dei percorsi didattici in funzione dei bisogni educativi degli studenti è strutturata a livello di scuola. Gli obiettivi educativi sono definiti e sono presenti modalita' di verifica degli esiti.

3A.4 Continuita' e orientamento

Subarea: Continuita'

3.4.a Attivita' di continuita'

3.4.a.1 Tipologia delle azioni realizzate per la continuita' -PRIMARIA

Istituto:FGIC85800Q - Tipologia delle azioni realizzate per la continuita' -PRIMARIA				
opzione	Situazione della scuola: FGIC85800Q	Riferimento Provinciale (% scuole in cui sono presenti gli aspetti seguenti)	Riferimento Regionale (% scuole in cui sono presenti gli aspetti seguenti)	Riferimento Nazionale (% scuole in cui sono presenti gli aspetti seguenti)
Incontri tra insegnanti dell'infanzia e della primaria per scambio di informazioni utili alla formazione delle classi	Presente	93,1	95,6	96,6
Incontri tra insegnanti dell'infanzia e della primaria per definire le competenze in uscita e in entrata	Presente	79,2	80,3	78,3
Visita della scuola primaria da parte dei bambini dell'infanzia	Presente	94,4	95,9	96
Attivita' educative per i bambini dell'infanzia con insegnanti della primaria	Presente	58,3	67,9	65,7
Attivita' educative comuni tra bambini dell'infanzia e della primaria	Presente	77,8	83,2	79
Trasmissione dall'infanzia alla primaria di fascicoli articolati sul percorso formativo dei singoli studenti	Dato mancante	52,8	62,2	63,9
Altro	Dato mancante	9,7	12,2	14,3

3.4.a.1 Tipologia delle azioni realizzate per la continuita' -SECONDARIA

Istituto:FGIC85800Q - Tipologia delle azioni realizzate per la continuita' -SECONDARIA				
opzione	Situazione della scuola: FGIC85800Q	Riferimento Provinciale (% scuole in cui sono presenti gli aspetti seguenti)	Riferimento Regionale (% scuole in cui sono presenti gli aspetti seguenti)	Riferimento Nazionale (% scuole in cui sono presenti gli aspetti seguenti)
Incontri tra insegnanti della primaria e della secondaria per scambio di informazioni utili alla formazione delle classi	Presente	96,8	94,4	97,1
Incontri tra insegnanti della primaria e della secondaria per definire le competenze in uscita e in entrata	Presente	73	74,9	78,9
Visita della scuola secondaria da parte degli studenti della primaria	Presente	90,5	93,9	95
Attivita' educative per studenti della primaria con insegnanti della secondaria	Presente	76,2	80,1	74,1
Attivita' educative comuni tra studenti della primaria e della secondaria	Presente	81	79,8	73,4
Trasmissione dalla primaria alla secondaria di fascicoli articolati sul percorso formativo dei singoli studenti	Dato mancante	34,9	49,1	51,8
Altro	Dato mancante	12,7	12,3	13,7

Domande Guida

Quali azioni realizza la scuola per garantire la continuita' educativa per gli studenti nel passaggio da un ordine di scuola all'altro?

Gli insegnanti di ordini di scuola diversi si incontrano per parlare della continuità educativa (formazione delle classi, competenze attese in ingresso, prevenzione degli abbandoni, ecc.)?

Gli interventi realizzati per garantire la continuità educativa sono efficaci?

Punti di Forza (Digitare al max 1500 caratteri)	Punti di Debolezza (Digitare al max 1500 caratteri)
<p>Gli insegnanti di ordini di scuola diversi si incontrano per parlare della formazione delle classi ponte.</p> <p>Il diritto ad un percorso organico, in un'ottica di continuità è una esigenza primaria degli alunni; quindi è compito della scuola prevenire le difficoltà che insorgono nei passaggi tra i diversi ordini di scuola. A questo proposito l'istituto propone agli alunni dei progetti basati sulla continuità tra i tre ordini di scuola. Gli interventi realizzati per garantire la continuità risultano efficienti ed efficaci.</p> <p>I docenti della scuola dell'infanzia trasmettono alla scuola primaria le griglie di valutazione e per facilitare la formazione delle classi, secondo i criteri proposti dal collegio dei docenti deliberati dal consiglio d'istituto.</p> <p>La scuola, per garantire la continuità educativa per gli studenti nel passaggio da un ordine di scuola all'altro, annualmente inserisce nel POF un progetto continuità.</p>	<p>Mancano momenti di monitoraggio nel passaggio da un ordine di scuola all'altro.</p>

Subarea: Orientamento

3.4.b Attività di orientamento

3.4.b.1 Tipologia delle azioni realizzate per l'orientamento-SECONDARIA

Istituto:FGIC85800Q - Tipologia delle azioni realizzate per l'orientamento-SECONDARIA				
opzione	Situazione della scuola: FGIC85800Q	Riferimento Provinciale (% scuole in cui sono presenti gli aspetti seguenti)	Riferimento Regionale (% scuole in cui sono presenti gli aspetti seguenti)	Riferimento Nazionale (% scuole in cui sono presenti gli aspetti seguenti)
Percorsi di orientamento per la comprensione di sé e delle proprie inclinazioni	Presente	79,4	81,3	81,6
Collaborazione con soggetti esterni per le attività di orientamento	Dato mancante	39,7	47,4	55,8
Utilizzo di strumenti per l'orientamento	Dato mancante	38,1	52,6	55,1
Presentazione agli studenti dei diversi indirizzi di scuola secondaria di II grado	Presente	98,4	98,5	97,8
Monitoraggio degli studenti dopo l'uscita dalla scuola	Dato mancante	39,7	48,2	49,7
Incontri individuali degli studenti con i docenti referenti per l'orientamento per ricevere supporto nella scelta della scuola superiore	Presente	54	62,3	58,4
Predisposizione di un modulo articolato per il consiglio orientativo da consegnare agli studenti	Presente	69,8	79,2	76,4
Altro	Dato mancante	9,5	16,1	21,1

Domande Guida

La scuola realizza percorsi di orientamento per la comprensione di sé e delle proprie inclinazioni? Quali classi sono coinvolte?

La scuola realizza attività di orientamento finalizzate alla scelta del percorso formativo successivo? Queste attività coinvolgono le realtà formative del territorio? La scuola organizza incontri/attività rivolti alle famiglie sulla scelta del percorso formativo successivo?

La scuola realizza attività di orientamento al territorio e alle realtà produttive e professionali?

La scuola secondaria di I grado monitora quanti studenti seguono il consiglio orientativo?

In che modo la scuola monitora se le attività di orientamento sono efficaci?

Punti di Forza (Digitare al max 1500 caratteri)	Punti di Debolezza (Digitare al max 1500 caratteri)
Nei vari percorsi di orientamento la scuola cerca di coinvolgere tutti i plessi, promuovendo attività finalizzate alla scelta del percorso scolastico successivo. Si organizzano attività di orientamento con gli istituti di grado superiore presenti nel territorio.	Le attività di orientamento con gli istituti di grado superiore sono concentrate in un periodo troppo ravvicinato.

Subarea: Alternanza scuola - lavoro

3.4.c Consigli orientativi nel passaggio tra I e II ciclo

3.4.c.1 Consiglio orientativo per tipologia

3.4.c.1 Consiglio orientativo per tipologia									
	% Artistica	% Linguistica	% Professionale	% Qualsiasi area	% Qualunque scelta	% Scientifica	% Tecnica	% Umanistica	% Apprendistato
FGIC85800Q	4,7	4,0	27,6	3,2	0,4	11,1	31,3	18,2	0

3.4.c.2 Corrispondenza tra consiglio orientativo e scelta effettuata

3.4.c.2 Corrispondenza tra consiglio orientativo e scelta effettuata				
	Consigli Corrispondenti		Consigli non Corrispondenti	
	%		%	
FGIC85800Q		78,0		22,0
FOGGIA		75,4		24,6
PUGLIA		71,9		28,1
ITALIA		68,7		31,3

3.4.c.3 Promossi al I anno che hanno seguito il consiglio orientativo


3.4.c.3 Promossi al I anno che hanno seguito il consiglio orientativo		
	Promossi che hanno seguito il Consiglio Orientativo	Promossi che non hanno seguito il Consiglio Orientativo
	%	%
FGIC85800Q	78,5	60,0
- Benchmark*		
FOGGIA	93,5	84,1
PUGLIA	94,7	87,7
ITALIA	93,5	79,7

Domande Guida
Quante convenzioni la scuola stipula con imprese, associazioni, enti o altri soggetti disponibili ad accogliere studenti in percorsi di alternanza scuola-lavoro? Con quali tipologie di imprese, associazioni, ecc. vengono stipulate convenzioni? La gamma delle imprese con cui la scuola stipula convenzioni è diversificata?
La scuola conosce i fabbisogni formativi del tessuto produttivo del territorio?
In che modo la scuola progetta i percorsi di alternanza scuola-lavoro (esperienze di co-progettazione, ruolo dei tutor di scuola e dei tutor aziendali, ecc.)?
In che modo i percorsi di alternanza scuola lavoro si integrano con il Piano dell'offerta formativa triennale della scuola?
In che modo la scuola monitora i percorsi di alternanza scuola-lavoro?
La scuola ha definito le competenze attese per gli studenti al termine dell'esperienza di alternanza?
In che modo la scuola valuta e certifica le competenze acquisite dagli studenti al termine del percorso di alternanza scuola-lavoro?
Nell'ultimo anno si e' verificato un aumento del numero delle convenzioni stipulate rispetto agli anni precedenti? Per quale motivo?
Nell'ultimo anno si e' verificato un aumento del numero degli studenti che prendono parte ai percorsi di alternanza scuola-lavoro rispetto agli anni precedenti? Quali sono le ricadute per la scuola?

Punti di Forza (Digitare al max 1500 caratteri)	Punti di Debolezza (Digitare al max 1500 caratteri)
Nei vari percorsi di orientamento la scuola cerca di coinvolgere tutti i plessi, promuovendo attività finalizzate alla scelta del percorso scolastico successivo. Si organizzano attività di orientamento con gli istituti di grado superiore presenti nel territorio.	Le attività di orientamento con gli istituti di grado superiore sono concentrate in un periodo troppo ravvicinato.

Rubrica di valutazione e Motivazione del giudizio assegnato

Rubrica di Valutazione	
Criterio di qualità: La scuola garantisce la continuità' dei percorsi scolastici e cura l'orientamento personale, scolastico e professionale degli studenti.	Situazione della scuola
<p>Le attività' di continuità' e/o di orientamento sono assenti o insufficienti, oppure singoli insegnanti realizzano attività' di continuità' e/o orientamento limitatamente ad alcune sezioni, senza forme di coordinamento a livello di scuola.</p> <p>Per la scuola secondaria di II grado - La scuola ha stipulato convenzioni con un partenariato non diversificato di imprese ed associazioni del territorio. Il numero di convenzioni e' nettamente inferiore al riferimento provinciale. La scuola non ha integrato nella propria offerta formativa i percorsi di alternanza scuola - lavoro. I progetti di alternanza non rispondono ai fabbisogni formativi del tessuto produttivo del territorio. Le attività' di alternanza non vengono monitorate. La scuola non ha definito le competenze attese per gli studenti a conclusione dei percorsi di alternanza e non utilizza criteri di valutazione delle competenze acquisite al termine dell'alternanza.</p>	1 - Molto critica
	2 -
<p>Le attività' di continuità' presentano un livello di strutturazione sufficiente anche se sono prevalentemente orientate alla formazione delle classi.</p> <p>Le attività' di orientamento coinvolgono almeno tutte le classi finali. La qualità' delle attività' proposte agli studenti e' in genere accettabile, anche se per lo più' limitate a presentare i diversi indirizzi di scuola superiore / corsi di studio universitari. La scuola non monitora i risultati delle proprie azioni di orientamento.</p> <p>Per la scuola secondaria di II grado - La scuola ha stipulato convenzioni con un partenariato non diversificato di imprese ed associazioni. Il numero di convenzioni stipulate è di poco inferiore al riferimento provinciale. La scuola ha integrato in modo non organico nella propria offerta formativa i percorsi di alternanza scuola – lavoro. I progetti di alternanza scuola lavoro rispondono solo in parte ai fabbisogni professionali del territorio e alle esigenze formative degli studenti. Le attività di alternanza scuola – lavoro vengono monitorate in modo occasionale. La scuola non definisce i criteri di valutazione delle competenze acquisite al termine del percorso di alternanza scuola-lavoro.</p>	3 - Con qualche criticità'
	4 -
<p>Le attività' di continuità' sono ben strutturate. La collaborazione tra i docenti di ordini di scuola diversi e' consolidata. La scuola realizza diverse attività finalizzate ad accompagnare gli studenti nel passaggio da un ordine di scuola all'altro.</p> <p>Le attività' di orientamento sono ben strutturate e coinvolgono anche le famiglie. La scuola realizza percorsi finalizzati alla conoscenza di sé e delle proprie attitudini. Gli studenti dell'ultimo anno e le famiglie, oltre a partecipare alle presentazioni delle diverse scuole/indirizzi di studio universitario, sono coinvolti in attività organizzate all'esterno (scuole, centri di formazione, università'). La scuola realizza attività' di orientamento alle realtà' produttive e professionali del territorio. La scuola monitora i risultati delle proprie azioni di orientamento; un buon numero di studenti segue il consiglio orientativo della scuola.</p> <p>Per la scuola secondaria di II grado - La scuola ha stipulato convenzioni con un variegato partenariato di imprese ed associazioni. Il numero di convenzioni stipulate è uguale o di poco superiore al riferimento provinciale. La scuola ha integrato nella propria offerta formativa i percorsi di alternanza scuola – lavoro. I progetti di alternanza rispondono ai fabbisogni professionali del territorio. Le attività di alternanza vengono monitorate. La scuola valuta e certifica le competenze degli studenti al termine del percorso di alternanza.</p>	5 - Positiva

		6 -
<p>Le attività di continuità sono organizzate in modo efficace. La collaborazione tra docenti di ordini di scuola diversi è ben consolidata e si concretizza nella progettazione di attività per gli studenti finalizzate ad accompagnarli nel passaggio tra un ordine di scuola e l'altro. La scuola predispone informazioni articolate sul percorso scolastico dei singoli studenti (es. portfolio) e monitora gli esiti degli studenti nel passaggio da un ordine di scuola all'altro. La scuola realizza azioni di orientamento finalizzate a far emergere le inclinazioni individuali che coinvolgono più classi, non solo quelle dell'ultimo anno. Inoltre propone attività mirate a far conoscere l'offerta formativa presente sul territorio, anche facendo svolgere attività formative esterne (scuole, centri di formazione, università). Le attività di orientamento sono ben strutturate e pubblicizzate e coinvolgono anche le famiglie. La scuola monitora i risultati delle proprie azioni di orientamento; la stragrande maggioranza degli studenti segue il consiglio orientativo della scuola.</p> <p>Per la scuola secondaria di II grado - La scuola ha stipulato convenzioni con un partenariato diversificato di imprese ed associazioni. Il numero di convenzioni stipulate è nettamente superiore al riferimento provinciale. La scuola ha integrato in modo organico nella propria offerta formativa i percorsi di alternanza scuola – lavoro. I progetti di alternanza scuola lavoro rispondono in modo coerente ai fabbisogni formativi del tessuto produttivo del territorio e alle esigenze formative degli studenti. Le attività di alternanza vengono monitorate in maniera regolare. La scuola ha definito le competenze attese per gli studenti a conclusione dei percorsi di alternanza. La scuola valuta e certifica le competenze degli studenti al termine del percorso di alternanza sulla base di criteri definiti e condivisi.</p>		7 - Eccellente

Motivazione del giudizio assegnato

La scuola realizza diverse attività finalizzate ad accompagnare gli studenti nel passaggio da un ordine di scuola all'altro.
--

3B Processi - Pratiche gestionali e organizzative

3B.5 Orientamento strategico e organizzazione della scuola

Subarea: Missione e visione della scuola

Domande Guida
La missione e la visione dell'istituto sono definite chiaramente?
La missione e la visione dell'istituto sono condivise all'interno della comunità scolastica? Sono rese note anche all'esterno, presso le famiglie e il territorio?

Punti di Forza (Digitare al max 1500 caratteri)	Punti di Debolezza (Digitare al max 1500 caratteri)
Le priorità e i compiti dell'Istituto sono definite chiaramente nel POF e nella brochure del Minipof, la quale viene distribuita alle famiglie all'atto dell'iscrizione. Infatti nel Minipof sono delineati in modo sintetico, chiaro e lineare le finalità educative dell'Istituto, i principali aspetti organizzativi, i piani operativi per la didattica e i vari Progetti da effettuare durante l'anno scolastico con lo scopo di ampliare l'offerta formativa.	Non si evidenziano punti di debolezza.

Subarea: Monitoraggio delle attività

Domande Guida
In che modo la scuola monitora lo stato di avanzamento delle attività che svolge? Quali strumenti di monitoraggio adotta?
La scuola utilizza forme di bilancio sociale per rendicontare la propria attività all'esterno?

Punti di Forza (Digitare al max 1500 caratteri)	Punti di Debolezza (Digitare al max 1500 caratteri)
Monitoraggio del D.S. degli aspetti principali della vita scolastica e messa in atto di adeguate strategie per risolvere eventuali problemi. Attenzione della Dirigenza per le situazioni che costituiscono rischio.	Le scarse risorse economiche penalizzano personale e alunni.

Subarea: Organizzazione delle risorse umane

3.5.a Gestione delle funzioni strumentali

3.5.a.1 Modalità di distribuzione delle risorse per le funzioni strumentali

Modalità di distribuzione delle risorse per le funzioni strumentali				
		Riferimento Provinciale %	Riferimento Regionale %	Riferimento Nazionale %
Validi	Meno di 500 €	16,7	14,3	14,4
	Tra 500 e 700 €	24,2	27,8	26,8
	Tra 700 e 1000 €	31,8	36,9	35
	Più di 1000 €	27,3	21	23,8
	n.d.			
Situazione della scuola: FGIC85800Q	Tra 700 e 1000 euro			

3.5.b Gestione del Fondo di Istituto

3.5.b.1 Ripartizione del FIS tra insegnanti e personale ATA

Istituto:FGIC85800Q % - Ripartizione del FIS tra insegnanti e personale ATA				
opzione	Situazione della scuola: FGIC85800Q %	Riferimento Provinciale %	Riferimento Regionale %	Riferimento Nazionale %
Percentuale del FIS per gli insegnanti	67,33	72,4	71,3	72,8
Percentuale del FIS per gli ATA	32,67	27,6	28,8	27,3

3.5.b.3 Quota di insegnanti che percepisce più di 500€ di FIS

Istituto:FGIC85800Q % - Quota di insegnanti che percepisce più di 500€ di FIS				
opzione	Situazione della scuola: FGIC85800Q %	Riferimento Provinciale %	Riferimento Regionale %	Riferimento Nazionale %
Quota insegnanti che percepisce più di 500€ (rispetto al totale degli insegnanti che usufruisce del FIS)	10	22,08	24,45	24,41

3.5.b.5 Personale ATA che percepisce piu' di 500 euro di FIS

Istituto:FGIC85800Q % - Personale ATA che percepisce piu' di 500 euro di FIS				
opzione	Situazione della scuola: FGIC85800Q %	Riferimento Provinciale %	Riferimento Regionale %	Riferimento Nazionale %
Percentuale ATA che percepisce più di 500€ (rispetto al totale del personale ATA che usufruisce del FIS)	60	47,5	50,46	40,09

3.5.c Gestione delle assenze degli insegnanti

3.5.c.1234 Assenze degli insegnanti-PRIMARIA

Istituto:FGIC85800Q - Assenze degli insegnanti-PRIMARIA				
opzione	Situazione della scuola: FGIC85800Q	Riferimento Provinciale %	Riferimento Regionale %	Riferimento Nazionale %
Percentuale di ore di supplenza svolte dagli insegnanti esterni	73	28,38	33,69	37,34
Percentuale di ore di supplenza retribuite svolte dagli insegnanti interni	0,2	7,54	8,24	7,8
Percentuale di ore di supplenza non retribuite svolte dagli insegnanti interni	13,4			
Percentuale di ore non coperte	13,4			

3.5.c.1234 Assenze degli insegnanti-SECONDARIA

Istituto:FGIC85800Q - Assenze degli insegnanti-SECONDARIA				
opzione	Situazione della scuola: FGIC85800Q	Riferimento Provinciale %	Riferimento Regionale %	Riferimento Nazionale %
Percentuale di ore di supplenza svolte dagli insegnanti esterni	65,3	3,14	2,07	3
Percentuale di ore di supplenza retribuite svolte dagli insegnanti interni	1,1	32,39	38,06	39,25
Percentuale di ore di supplenza non retribuite svolte dagli insegnanti interni	11,3			
Percentuale di ore non coperte	22,3			

3.5.c.5 Variazione ore di supplenza non coperte-PRIMARIA

Istituto:FGIC85800Q - Variazione ore di supplenza non coperte-PRIMARIA				
opzione	Situazione della scuola: FGIC85800Q	Riferimento Provinciale	Riferimento Regionale	Riferimento Nazionale
Variazione delle ore di insegnamento non coperte del 2016/17 rispetto al 2014/15		0	0	0
Variazione delle ore di supplenza svolte dagli insegnanti esterni del 2016/17 rispetto al 2014/15	0	-5	-8	-38

3.5.c.5 Variazione ore di supplenza non coperte-SECONDARIA

Istituto:FGIC85800Q - Variazione ore di supplenza non coperte-SECONDARIA				
opzione	Situazione della scuola: FGIC85800Q	Riferimento Provinciale	Riferimento Regionale	Riferimento Nazionale
Variazione delle ore di insegnamento non coperte del 2016/17 rispetto al 2014/15		0	0	0
Variazione delle ore di supplenza svolte dagli insegnanti esterni del 2016/17 rispetto al 2014/15	-214	0	-1	0

3.5.d Progetti realizzati

3.5.d.1 Ampiezza dell'offerta dei progetti

Istituto:FGIC85800Q - Ampiezza dell'offerta dei progetti				
opzione	Situazione della scuola: FGIC85800Q	Riferimento Provinciale	Riferimento Regionale	Riferimento Nazionale
Ampiezza dell'offerta dei progetti	7	7,83	8,37	11,27

3.5.d.2 Indice di frammentazione dei progetti

Istituto:FGIC85800Q - Indice di frammentazione dei progetti				
opzione	Situazione della scuola: FGIC85800Q	Riferimento Provinciale	Riferimento Regionale	Riferimento Nazionale
Indice di frammentazione dei progetti - spesa media per progetto in euro	1810,57142857143	5683,3	5812,62	6904,86

3.5.d.3 Indice di spesa dei progetti per alunno

Istituto:FGIC85800Q - Indice di spesa dei progetti per alunno				
opzione	Situazione della scuola: FGIC85800Q	Riferimento Provinciale %	Riferimento Regionale %	Riferimento Nazionale %
Indice di spesa per progetti per alunno in euro	15,07	28,1	27,83	48,39

3.5.d.4 Indice di spesa per la retribuzione del personale nei progetti

Istituto:FGIC85800Q - Indice di spesa per la retribuzione del personale nei progetti				
opzione	Situazione della scuola: FGIC85800Q	Riferimento Provinciale %	Riferimento Regionale %	Riferimento Nazionale %
Indice di spesa per la retribuzione del personale nei progetti	0	19,11	17,13	18,05

Domande Guida

Quali funzioni strumentali ha individuato la scuola e quanti docenti svolgono tali funzioni? Come è ripartito il Fondo di istituto? Quanti docenti ne beneficiano? Quanti ATA?

In che modo sono gestite le assenze del personale?

C'è una chiara divisione dei compiti e delle aree di attività tra il personale ATA?

Le responsabilità e i compiti dei docenti che hanno incarichi specifici sono definiti in modo chiaro?

Punti di Forza (Digitare al max 1500 caratteri)	Punti di Debolezza (Digitare al max 1500 caratteri)
C'è una chiara divisione dei compiti tra i docenti con incarichi di responsabilità; lo stesso vale per il personale ATA.	Nessun punto di debolezza.

Subarea: Gestione delle risorse economiche

3.5.e Progetti prioritari

3.5.e.1 Tipologia dei progetti prioritari

Istituto:FGIC85800Q % - Tipologia dei progetti prioritari				
opzione	Situazione della scuola: FGIC85800Q %	Riferimento Provinciale %	Riferimento Regionale %	Riferimento Nazionale %
Formazione e aggiornamento del personale	0	17,5	24,4	17,2
Educazione alla convivenza civile	0	22,5	24	14,7
Attività artistico - espressive	0	13,8	16	12,3
Tecnologie informatiche (TIC)	0	23,8	20,7	38,6
Lingue straniere	1	23,8	31,4	34,5
Prevenzione del disagio - inclusione	0	3,8	7,4	11
Abilità logico-matematiche e scientifiche	1	48,8	41,9	36,4
Abilità linguistiche / lettura / biblioteca	1	23,8	21,9	25,5
Altri argomenti	0	7,5	14,7	16,6
Progetto trasversale d' istituto	0	20	15,8	13,3
Orientamento - accoglienza - continuità	0	21,3	20,9	17,9
Sport	0	10	10	14,3

3.5.e.2 Durata media dei progetti prioritari

Istituto:FGIC85800Q - Durata media dei progetti prioritari				
opzione	Situazione della scuola: FGIC85800Q	Riferimento Provinciale	Riferimento Regionale	Riferimento Nazionale
Durata media dei progetti in anni		1,22	1,62	3,06

3.5.e.4 Descrizione dell'importanza dei progetti prioritari

Istituto:FGIC85800Q % - Descrizione dell'importanza dei progetti prioritari	
	Situazione della scuola: FGIC85800Q %
Progetto 1	ha coinvolto con interesse un gran numero di alunni che hanno sviluppato in maniera efficace la loro creatività
Progetto 2	gli alunni hanno potuto sperimentare nuovi luoghi di apprendimento e scuole inglesi
Progetto 3	Progetto che si sviluppa dal primo anno di scuola e analizza e fa conoscere ai ragazzi tutti gli aspetti legati alla sicurezza


3.5.e.5 Livello di coinvolgimento di esperti esterni nei progetti prioritari

Livello di coinvolgimento di esperti esterni nei progetti prioritari				
		Riferimento Provinciale %	Riferimento Regionale %	Riferimento Nazionale %
Validi	Nessun coinvolgimento	52,6	33,1	19,9
	Basso coinvolgimento	21,1	24,9	18,8
	Alto coinvolgimento	26,3	42	61,3
Situazione della scuola: FGIC85800Q		Nessun coinvolgimento		

Domande Guida
L'allocazione delle risorse economiche nel Programma annuale è coerente con il Piano Triennale dell'Offerta Formativa?
Quanto spende in media la scuola per ciascun progetto (cfr. l'indice di frammentazione della spesa)?
Quali sono i tre progetti prioritari per la scuola? Qual è la durata media di questi progetti? Sono coinvolti esperti esterni?
Le spese si concentrano sui progetti prioritari (cfr. l'indice di concentrazione della spesa)?

Punti di Forza (Digitare al max 1500 caratteri)	Punti di Debolezza (Digitare al max 1500 caratteri)
Nella scuola esiste coerenza tra le scelte educative adottate e l'allocazione delle risorse economiche e le spese si concentrano sulle tematiche ritenute prioritarie dalla scuola.	La ristrettezza economica relativa ai fondi assegnati.

Rubrica di valutazione e Motivazione del giudizio assegnato

Rubrica di Valutazione		
Criterio di qualità: La scuola definisce la propria missione e la visione, monitora in modo sistematico le attività che svolge, individua ruoli di responsabilità e compiti per il personale in modo funzionale e utilizza in modo adeguato le risorse economiche.	Situazione della scuola	
La missione e la visione della scuola non sono state definite oppure sono state definite in modo vago. Non sono presenti forme di monitoraggio delle azioni. La definizione delle responsabilità e dei compiti tra le diverse componenti scolastiche è poco chiara o non è funzionale all'organizzazione delle attività. Le spese definite nel Programma annuale non sono coerenti con le scelte indicate nel Piano triennale dell'offerta formativa. Le risorse economiche destinate ai progetti non sono investite in modo adeguato.		1 - Molto critica
		2 -
La scuola ha definito la missione e la visione, anche se sono poco condivise nella comunità scolastica e con le famiglie e il territorio. Il monitoraggio delle azioni è attuato in modo non strutturato. È presente una definizione delle responsabilità e dei compiti tra le diverse componenti scolastiche, anche se non tutti i compiti sono chiari e funzionali all'organizzazione delle attività. Solo alcune spese definite nel Programma annuale sono coerenti con le scelte indicate nel Piano triennale dell'offerta formativa. Solo una parte delle risorse economiche destinate ai progetti sono investite in modo adeguato.		3 - Con qualche criticità
		4 -
La scuola ha definito la missione e la visione e queste sono condivise nella comunità scolastica, con le famiglie e il territorio. La scuola utilizza forme strutturate di monitoraggio delle azioni. Responsabilità e compiti delle diverse componenti scolastiche sono individuati chiaramente. La maggior parte delle spese definite nel Programma annuale sono coerenti con le scelte indicate nel Piano triennale dell'offerta formativa. La maggior parte delle risorse economiche destinate ai progetti sono investite in modo adeguato.		5 - Positiva
		6 -
La scuola ha definito la missione e la visione e queste sono condivise nella comunità scolastica, con le famiglie e il territorio. La scuola utilizza in modo sistematico forme strutturate di monitoraggio delle azioni, che permettono di orientare le strategie e riprogettare le azioni. Responsabilità e compiti del personale sono individuati chiaramente e sono funzionali alle attività. Tutte le spese definite nel Programma annuale sono coerenti con le scelte indicate nel Piano triennale dell'offerta formativa. Tutte le risorse economiche destinate ai progetti sono investite in modo adeguato.		7 - Eccellente

Motivazione del giudizio assegnato

Facendo una attenta analisi delle iniziative realizzate dall'istituto emerge una grande attenzione alla formazione completa degli alunni. Si utilizzano forme di controllo e di monitoraggio che permettono, eventualmente, di orientare le strategie didattiche e di riprogettare le azioni educative.
La scuola ha una ottima reputazione ed è attenta a rispettare gli interessi degli studenti e dei genitori.

3B.6 Sviluppo e valorizzazione delle risorse umane

Subarea: Formazione

3.6.a Formazione per gli insegnanti

3.6.a.1 Numerosità delle attività di formazione

Istituto:FGIC85800Q - Numerosità delle attività di formazione				
opzione	Situazione della scuola: FGIC85800Q	Riferimento Provinciale	Riferimento Regionale	Riferimento Nazionale
Numero di progetti di formazione per gli insegnanti	0	12,01	12,98	13,79

3.6.a.2 Tipologia degli argomenti della formazione

Istituto:FGIC85800Q - Tipologia degli argomenti della formazione				
opzione	Situazione della scuola: FGIC85800Q	Riferimento Provinciale	Riferimento Regionale	Riferimento Nazionale
Curricolo e discipline	Dato mancante	16,48	13,88	13,98
Attuazione autonomia didattica, organizzativa e gestionale delle scuole	Dato mancante	16,24	13,49	13,41
Aspetti normativi	Dato mancante	16,51	13,82	13,86
Valutazione degli apprendimenti, certificazione delle competenze, valutazione interna / autovalutazione	Dato mancante	16,48	13,84	13,71
Progettazione e pianificazione di percorsi di miglioramento	Dato mancante	16,19	13,53	13,48
Tecnologie informatiche e loro applicazione all'attività didattica	Dato mancante	17,23	14,79	14,51
Inclusione studenti con disabilità e DSA	Dato mancante	16,98	14,12	14,23
Inclusione studenti con cittadinanza non italiana	Dato mancante	16,13	13,39	13,37
Temi multidisciplinari	Dato mancante	16,23	13,54	13,51
Lingue straniere	Dato mancante	16,4	13,73	13,54
Prevenzione del disagio giovanile nelle diverse forme	Dato mancante	16,31	13,59	13,61
Orientamento	Dato mancante	16,1	13,37	13,31
Altro	Dato mancante	16,48	13,65	13,55

3.6.a.6 Tipologia di finanziamento delle attività di formazione

Istituto:FGIC85800Q - Tipologia di finanziamento delle attività di formazione				
opzione	Situazione della scuola: FGIC85800Q	Riferimento Provinciale	Riferimento Regionale	Riferimento Nazionale
Finanziato direttamente dalla scuola	Dato mancante	18,49	15,55	15,89
Finanziato dalla rete di ambito	Dato mancante	17,65	14,87	14,72
Finanziato dalla rete di scopo	Dato mancante	17,79	14,89	14,61
Finanziato dall'ufficio scolastico regionale	Dato mancante	18,28	15,09	14,92
Finanziato dal singolo docente	Dato mancante	17,79	14,8	14,46
Finanziato da altri soggetti esterni	Dato mancante	18,45	15,47	15,2

Domande Guida

La scuola raccoglie le esigenze formative dei docenti e del personale ATA?

Quali temi per la formazione la scuola promuove e perché (es. curriculum e competenze, bisogni educativi speciali, tecnologie didattiche, ecc.)?

Qual è la qualità delle iniziative di formazione promosse dalla scuola?

Quali ricadute hanno le iniziative di formazione nell'attività didattica e organizzativa?

Punti di Forza (Digitare al max 1500 caratteri)

La scuola raccoglie le esigenze formative dei docenti e del personale ATA.
Alcuni docenti di buona volontà effettuano continue attività di autoaggiornamento e di formazione presso altri istituti o enti organizzatori presenti sul territorio, inerenti a diversi temi.

Punti di Debolezza (Digitare al max 1500 caratteri)

Alcuni docenti non sono disponibili ad effettuare attività di aggiornamento e formazione, al di fuori dell'istituto, poiché non ci sono fondi per poter rimborsare le spese sostenute.

Subarea: Valorizzazione delle competenze

Domande Guida

La scuola utilizza le informazioni sulle competenze del personale (es. curriculum, corsi frequentati, ecc.)? In che modo? La scuola tiene conto delle competenze del personale per una migliore gestione delle risorse umane (es. assegnazione di incarichi retribuiti, suddivisione dei compiti)?

Il peso attribuito ai diversi criteri dal Comitato per la valutazione dei docenti è stato ritenuto adeguato dai docenti della scuola?

La scuola adotta altre forme per la valorizzazione delle professionalità?

Punti di Forza (Digitare al max 1500 caratteri)

La scuola raccoglie le competenze del personale e valorizza le risorse umane esistenti per poter gestire al meglio l'andamento didattico e il buon funzionamento della scuola.

Punti di Debolezza (Digitare al max 1500 caratteri)

Non si evincono punti di debolezza.

Subarea: Collaborazione tra insegnanti

3.6.b Formazione per il personale ATA

3.6.b.1 Numerosità delle attività di formazione

Istituto:FGIC85800Q - Numerosità delle attività di formazione				
opzione	Situazione della scuola: FGIC85800Q	Riferimento Provinciale (% scuole che ha attivato gruppi per argomento)	Riferimento Regionale (% scuole che ha attivato gruppi per argomento)	Riferimento Nazionale (% scuole che ha attivato gruppi per argomento)
Numero di progetti di formazione per il personale ATA	0	2,04	2,25	2,57

3.6.b.2 Tipologia degli argomenti delle attivita' di formazione

Istituto:FGIC85800Q - Tipologia degli argomenti delle attivita' di formazione				
opzione	Situazione della scuola: FGIC85800Q	Riferimento Provinciale %	Riferimento Regionale %	Riferimento Nazionale %
Accoglienza, vigilanza e comunicazione	Dato mancante	2,7	2,13	2,24
Il proprio ruolo nell'organizzazione scolastica, collaborazione con insegnanti e dirigente scolastico nei processi d'innovazione	Dato mancante	2,73	2,13	2,24
Gestione amministrativa del personale	Dato mancante	3	2,46	2,62
Altro	Dato mancante	2,75	2,17	2,22
Gestione dell'emergenza e del primo soccorso	Dato mancante	2,98	2,35	2,45
Il servizio pubblico	Dato mancante	2,93	2,39	2,42
Contratti e procedure amministrativo-contabili	Dato mancante	2,73	2,14	2,2
Procedure digitali sul SIDI	Dato mancante	2,8	2,21	2,29
Gestione delle relazioni interne ed esterne	Dato mancante	2,71	2,13	2,18
Ricostruzioni di carriera e rapporti con le ragionerie territoriali	Dato mancante	2,7	2,13	2,17
Gestione dei conflitti e dei gruppi di lavoro	Dato mancante	2,7	2,14	2,21
Assistenza agli alunni con disabilita'	Dato mancante	2,75	2,15	2,2
Disciplina dell'accesso alla luce delle recenti innovazioni normative	Dato mancante	2,73	2,15	2,2
Gestione dei beni nei laboratori	Dato mancante	2,7	2,12	2,18
Gestione tecnica del sito web della scuola	Dato mancante	2,71	2,14	2,21
Supporto tecnico all'attivita' didattica	Dato mancante	2,7	2,12	2,17
Collaborazione insegnanti e dirigenti scolastici nei processi di innovazione	Dato mancante	2,85	2,28	2,39
Autonomia scolastica	Dato mancante	2,81	2,17	2,26
Gestione del bilancio e delle rendicontazioni	Dato mancante	2,74	2,19	2,25
Relazioni sindacali	Dato mancante	2,71	2,13	2,18
Nuova disciplina in materia di appalti pubblici e adempimenti connessi con i progetti PON	Dato mancante	2,75	2,18	2,21
Gestione delle procedure di acquisto con il mercato elettronico	Dato mancante	2,73	2,15	2,21
Funzionalita' e sicurezza dei laboratori	Dato mancante	3,03	2,48	2,49

3.6.c Gruppi di lavoro degli insegnanti

3.6.c.1 Numerosità degli argomenti per i quali è stato attivato un gruppo di lavoro

Numerosità degli argomenti per i quali è stato attivato un gruppo di lavoro				
		Riferimento Provinciale %	Riferimento Regionale %	Riferimento Nazionale %
Validi	Nessun gruppo di lavoro	2,6	3,1	1,4
	Gruppi di lavoro su 1 - 3 argomenti	19,2	12,1	9,3
	Gruppi di lavoro su 4 - 6 argomenti	20,5	25,6	28
	Gruppi di lavoro su 7 argomenti o più	57,7	59,2	61,3
Situazione della scuola: FGIC85800Q	Gruppi di lavoro su 4-6 argomenti			

3.6.c.2 Tipologia degli argomenti dei gruppi di lavoro

Istituto:FGIC85800Q - Tipologia degli argomenti dei gruppi di lavoro				
opzione	Situazione della scuola: FGIC85800Q	Riferimento Provinciale %	Riferimento Regionale %	Riferimento Nazionale %
Criteri comuni per la valutazione degli studenti	Dato mancante	61,3	63,3	55,8
Temi disciplinari	Presente	57,5	59,3	66,1
Piano triennale dell'offerta formativa	Dato mancante	51,3	51,4	52,5
Raccordo con il territorio	Dato mancante	61,3	60,9	58,2
Orientamento	Dato mancante	52,5	60,5	69,6
Accoglienza	Presente	63,8	63	61,1
Competenze in ingresso e in uscita	Presente	82,5	84,4	86,2
Curricolo verticale	Dato mancante	35	30,5	32,7
Inclusione	Dato mancante	31,3	31,2	30,8
Continuità'	Presente	73,8	76,5	80,9
Temi multidisciplinari (cittadinanza, ambiente, salute, ecc.)	Presente	78,8	86	89,6

Domande Guida

La scuola promuove la partecipazione dei docenti a gruppi di lavoro? Su quali tematiche? Con quali modalità organizzative (es. Dipartimenti, gruppi di docenti per classi parallele, gruppi spontanei, ecc.)?

I gruppi di lavoro composti da insegnanti producono materiali o esiti utili alla scuola?

Gli insegnanti condividono strumenti e materiali didattici? C'è uno spazio per la raccolta di questi strumenti e materiali (es. archivio, piattaforma on line)?

Quale percezione hanno gli insegnanti del confronto professionale e dello scambio di informazioni tra colleghi?


Punti di Forza (Digitare al max 1500 caratteri)

La scuola incentiva la partecipazione dei docenti a gruppi di lavoro su tematiche diverse (ambiente, salute, continuità, ecc.) con molteplici modalità organizzative (es. Dipartimenti, gruppi di docenti per classi parallele, gruppi spontanei, ecc.).
I gruppi di lavoro composti da insegnanti producono materiali utili alla scuola, che mette a disposizione dei docenti spazi per la condivisione di strumenti e materiali didattici.

Punti di Debolezza (Digitare al max 1500 caratteri)

La condivisione di strumenti e materiali tra i docenti non è ritenuta sufficientemente adeguata.

Rubrica di valutazione e Motivazione del giudizio assegnato

Rubrica di Valutazione		
Criterio di qualità: La scuola valorizza le risorse professionali, promuove percorsi formativi di qualità e incentiva la collaborazione tra pari.	Situazione della scuola	
La scuola non promuove iniziative di formazione per il personale, oppure le iniziative attivate non sono in relazione ai bisogni formativi del personale o sono di scarsa qualità. Le modalità adottate dalla scuola per valorizzare il personale non sono chiare e gli incarichi non sono assegnati sulla base delle competenze possedute. Non sono presenti gruppi di lavoro composti da docenti, oppure i gruppi non producono esiti utili alla scuola. Gli insegnanti non condividono i materiali didattici.		1 - Molto critica
		2 -
La scuola realizza iniziative formative di qualità sufficiente, che incontrano soltanto in parte i bisogni formativi del personale. Le modalità adottate dalla scuola per valorizzare il personale non sempre sono chiare e soltanto in alcuni casi gli incarichi sono assegnati sulla base delle competenze possedute. Nella scuola sono presenti gruppi di lavoro composti da insegnanti, anche se la qualità dei materiali o degli esiti che producono è disomogenea. Soltanto alcuni insegnanti condividono i materiali didattici.		3 - Con qualche criticità
		4 -
La scuola realizza iniziative formative di buona qualità e che rispondono ai bisogni formativi del personale. Le modalità adottate dalla scuola per valorizzare il personale sono chiare e la maggior parte degli incarichi sono assegnati sulla base delle competenze possedute. Nella scuola sono presenti gruppi di lavoro composti da insegnanti, che producono materiali o esiti di buona qualità. La maggior parte degli insegnanti condivide materiali didattici di vario tipo.		5 - Positiva
		6 -
La scuola realizza iniziative formative di qualità elevata, che rispondono appieno ai bisogni formativi del personale. Le modalità adottate dalla scuola per valorizzare il personale sono chiare e condivise e gli incarichi sono assegnati sistematicamente sulla base delle competenze possedute. Nella scuola sono presenti più gruppi di lavoro composti da insegnanti, che producono materiali e strumenti di qualità eccellente. Tutti gli insegnanti condividono materiali didattici di vario tipo. I materiali didattici sono raccolti in modo sistematico.		7 - Eccellente

Motivazione del giudizio assegnato

La scuola valorizza il personale tenendo conto, per l'assegnazione di alcuni incarichi, delle competenze possedute. Nella scuola sono presenti gruppi di lavoro composti da insegnanti, che producono materiali o esiti di buona qualità. Sono presenti spazi per il confronto professionale tra colleghi, e i materiali didattici a disposizione sono vari. La scuola promuove lo scambio e il confronto tra docenti.

3B.7 Integrazione con il territorio e rapporti con le famiglie

Subarea: Collaborazione con il territorio

3.7.a Reti di scuole

3.7.a.1 Partecipazione a reti di scuole

Partecipazione a reti di scuole				
		Riferimento Provinciale %	Riferimento Regionale %	Riferimento Nazionale %
Validi	Nessuna rete	13,9	5,6	4,2
	1-2 reti	39,2	27,1	30,4
	3-4 reti	25,3	35,1	34,1
	5-6 reti	17,7	18,1	17,6
	7 o piu' reti	3,8	14,1	13,6
Situazione della scuola: FGIC85800Q		1-2 reti		

3.7.a.2 Reti di cui la scuola e' capofila

Reti di cui la scuola e' capofila				
		Riferimento Provinciale %	Riferimento Regionale %	Riferimento Nazionale %
Validi	Mai capofila	74,3	69,4	67
	Capofila per una rete	14,3	18	21,6
	Capofila per più reti	11,4	12,6	11,4
	n.d.			
Situazione della scuola: FGIC85800Q	Mai capofila			

3.7.a.3 Apertura delle reti ad enti o altri soggetti

Apertura delle reti ad enti o altri soggetti				
		Riferimento Provinciale %	Riferimento Regionale %	Riferimento Nazionale %
Validi	Nessuna apertura	47,1	35,7	36,6
	Bassa apertura	14,7	20	17,9
	Media apertura	17,6	18	20,6
	Alta apertura	20,6	26,4	24,9
	n.d.			
Situazione della scuola: FGIC85800Q		Nessuna apertura (0 reti)		

3.7.a.4 Distribuzione delle reti per tipologia di finanziamento

Istituto:FGIC85800Q - Distribuzione delle reti per tipologia di finanziamento				
opzione	Situazione della scuola: FGIC85800Q	Riferimento Provinciale (% scuole che hanno attivato reti per soggetto finanziatore)	Riferimento Regionale (% scuole che hanno attivato reti per soggetto finanziatore)	Riferimento Nazionale (% scuole che hanno attivato reti per soggetto finanziatore)
Stato	1	66,3	75,6	75,2
Regione	0	11,3	16	19,6
Altri enti locali o altre istituzioni pubbliche	0	5	15,8	20,8
Unione Europea	0	13,8	12,8	10
Contributi da privati	0	2,5	6	8,7
Scuole componenti la rete	0	50	56,3	53

3.7.a.5 Principale motivo di partecipazione alla rete

Istituto:FGIC85800Q - Principale motivo di partecipazione alla rete				
opzione	Situazione della scuola: FGIC85800Q	Riferimento Provinciale (% scuole che hanno attivato reti per motivo)	Riferimento Regionale (% scuole che hanno attivato reti per motivo)	Riferimento Nazionale (% scuole che hanno attivato reti per motivo)
Per fare economia di scala	0	26,3	32,6	30,6
Per accedere a dei finanziamenti	0	22,5	21,9	27,5
Per migliorare pratiche didattiche ed educative	1	63,8	81,9	80,8
Per migliorare pratiche valutative	0	12,5	21,4	15,2
Altro	0	30	28,1	31,8

3.7.a.6 Distribuzione delle reti per attivita' svolta

Istituto:FGIC85800Q - Distribuzione delle reti per attivita' svolta				
opzione	Situazione della scuola: FGIC85800Q	Riferimento Provinciale (% scuole che hanno attivato reti per attività)	Riferimento Regionale (% scuole che hanno attivato reti per attività)	Riferimento Nazionale (% scuole che hanno attivato reti per attività)
Progetti o iniziative riguardanti il curricolo e le discipline	0	13,8	23	23
Progetti o iniziative su temi multidisciplinari	0	5	15,3	14,5
Attività di formazione e aggiornamento del personale	1	73,8	72,3	71,3
Progetti o iniziative di innovazione metodologica e didattica	0	20	35,8	25,1
Progetti o iniziative di valutazione degli apprendimenti, certificazione delle competenze, valutazione interna - autovalutazione	0	16,3	20,9	16,1
Progetti o iniziative di orientamento	0	2,5	11,6	12,8
Progetti o iniziative per il contrasto alla dispersione scolastica	0	6,3	10	16,6
Progetti o iniziative per l'inclusione di alunni con disabilità e disturbi specifici di apprendimento	0	5	20,7	31,9
Progetti o iniziative per l'inclusione di alunni con cittadinanza non italiana	0	0	4,2	13,3
Gestione di servizi in comune	0	15	20,5	13,8
Realizzazione del piano nazionale scuola digitale	0	16,3	20	20,1
Realizzazione di eventi e manifestazioni progetti o iniziative didattiche, educative, sportive o culturali di interesse territoriale	0	12,5	24,9	18,4
Progetti o iniziative di contrasto al bullismo e al cyber bullismo	0	3,8	11,9	8,8
Valorizzazione delle risorse professionali	0	6,3	5,1	3,8
Altro	0	12,5	14,7	19,4

3.7.b Accordi formalizzati

3.7.b.1 Varieta' dei soggetti con cui la scuola stipula accordi

Varieta' dei soggetti con cui la scuola stipula accordi				
		Riferimento Provinciale %	Riferimento Regionale %	Riferimento Nazionale %
Validi	Nessun accordo	5,1	3,5	6,9
	Bassa varietà (da 1 a 2)	22,8	17,4	16,8
	Medio - bassa varietà (da 3 a 4)	54,4	54,5	49,1
	Medio - alta varietà (da 6 a 8)	13,9	22,8	25
	Alta varietà (piu' di 8)	3,8	1,9	2,3
Situazione della scuola: FGIC85800Q		Accordi con 1-2 soggetti		

3.7.b.2 Tipologia di soggetti con cui la scuola ha accordi

Istituto:FGIC85800Q - Tipologia di soggetti con cui la scuola ha accordi				
opzione	Situazione della scuola: FGIC85800Q	Riferimento Provinciale %	Riferimento Regionale %	Riferimento Nazionale %
Altre scuole	Dato Mancante	33,8	42,3	43,5
Universita'	Presente	36,3	53,7	59,5
Enti di ricerca	Dato Mancante	5	7,7	8
Enti di formazione accreditati	Dato Mancante	30	30,9	25,4
Soggetti privati	Dato Mancante	25	24,4	27
Associazioni sportive	Presente	51,3	66,3	54,8
Altre associazioni o cooperative	Dato Mancante	73,8	75,6	65
Autonomie locali	Dato Mancante	61,3	60,9	61,5
ASL	Dato Mancante	28,8	33,7	42,3
Altri soggetti	Dato Mancante	18,8	17,9	18,5

3.7.c Raccordo scuola - territorio

3.7.c.1 Presenza di gruppi di lavoro per il raccordo con il territorio

Istituto:FGIC85800Q - Presenza di gruppi di lavoro per il raccordo con il territorio				
opzione	Situazione della scuola: FGIC85800Q	Riferimento Provinciale (% di scuole che ha attivato gruppi)	Riferimento Regionale (% di scuole che ha attivato gruppi)	Riferimento Nazionale (% di scuole che ha attivato gruppi)
Presenza di gruppi di lavoro composti da insegnanti e rappresentanti del territorio	Presente	63,8	63	61,1

3.7.d Partecipazione formale dei genitori

3.7.d.1 Votanti effettivi alle elezioni del Consiglio di Istituto

Istituto:FGIC85800Q - Votanti effettivi alle elezioni del Consiglio di Istituto				
opzione	Situazione della scuola: FGIC85800Q	Riferimento Provinciale %	Riferimento Regionale %	Riferimento Nazionale %
Percentuale di genitori votanti effettivi sul totale degli aventi diritto	31,4527503526093	19,9	24,96	22,2

Domande Guida

Quali accordi di rete e collaborazioni con soggetti pubblici o privati ha la scuola? Per quali finalita'?

Qual e' la partecipazione della scuola nelle strutture di governo territoriale?

Quali ricadute ha la collaborazione con soggetti esterni sull'offerta formativa?

Punti di Forza (Digitare al max 1500 caratteri)	Punti di Debolezza (Digitare al max 1500 caratteri)
La scuola collabora attivamente con gli enti territoriali, avendo una ricaduta positiva sull'offerta formativa.	Mancano accordi di rete con soggetti pubblici e privati.

Subarea: Coinvolgimento delle famiglie

3.7.e Partecipazione informale dei genitori

3.7.e.1 Partecipazione dei genitori agli incontri e alle attivita' della scuola

Partecipazione dei genitori agli incontri e alle attivita' della scuola				
		Riferimento Provinciale %	Riferimento Regionale %	Riferimento Nazionale %
Validi	Basso livello di partecipazione	27,1	19,1	20,1
	Medio - basso livello di partecipazione	31,4	27,1	30,6
	Medio - alto livello di partecipazione	32,9	39	36,5
	Alto livello di partecipazione	8,6	14,9	12,7
Situazione della scuola: FGIC85800Q %		Medio - basso livello di partecipazione		

3.7.f Partecipazione finanziaria dei genitori

3.7.f.1 Importo medio del contributo volontario versato per studente

Istituto:FGIC85800Q - Importo medio del contributo volontario versato per studente				
opzione	Situazione della scuola: FGIC85800Q	Riferimento Provinciale %	Riferimento Regionale %	Riferimento Nazionale %
Contributo medio volontario per studente (in euro)	0	0	0	0,02

3.7.g Capacita' della scuola di coinvolgere i genitori

3.7.g.1 Livello di coinvolgimento dei genitori da parte della scuola

Livello di coinvolgimento dei genitori da parte della scuola				
		Riferimento Provinciale %	Riferimento Regionale %	Riferimento Nazionale %
Validi	Basso coinvolgimento	0	0,2	0,1
	Medio - basso coinvolgimento	12,7	10,3	9,4
	Medio - alto coinvolgimento	72,2	68,9	73,6
	Alto coinvolgimento	15,2	20,6	16,9
Situazione della scuola: FGIC85800Q %		Medio - alto co		

Domande Guida

In che modo le famiglie sono coinvolte nella definizione dell'offerta formativa?


Ci sono forme di collaborazione con i genitori per la realizzazione di interventi formativi o progetti?

La scuola coinvolge i genitori nella definizione del Regolamento d'istituto, del Patto di corresponsabilità o di altri documenti rilevanti per la vita scolastica? La scuola realizza interventi o progetti rivolti ai genitori (es. corsi, conferenze)?

La scuola utilizza strumenti on-line per la comunicazione con i genitori (es. registro elettronico)?

Punti di Forza (Digitare al max 1500 caratteri)	Punti di Debolezza (Digitare al max 1500 caratteri)
Le famiglie sono coinvolte attivamente nella definizione dell'offerta formativa attraverso diverse forme di collaborazione.	La scuola utilizza solo alcuni strumenti online per la comunicazione con le famiglie.

Rubrica di valutazione e Motivazione del giudizio assegnato

Rubrica di Valutazione		
Criterio di qualità: La scuola svolge un ruolo propositivo nella promozione di politiche formative territoriali e coinvolge le famiglie nella definizione dell'offerta formativa e nella vita scolastica.	Situazione della scuola	
La scuola non partecipa a reti e non ha collaborazioni con soggetti esterni, oppure le collaborazioni attivate non hanno una ricaduta concreta per la scuola. Non si realizzano iniziative rivolte ai genitori e momenti di confronto con i genitori sull'offerta formativa.		1 - Molto critica
		2 -
La scuola partecipa a reti e/o ha collaborazioni con soggetti esterni, anche se alcune di queste collaborazioni devono essere maggiormente integrate nella vita della scuola. Si realizzano iniziative rivolte ai genitori, anche se le modalita' di coinvolgimento non sempre sono adeguate.		3 - Con qualche criticita'
		4 -
La scuola partecipa a reti e ha collaborazioni con soggetti esterni. Le collaborazioni attivate sono integrate in modo adeguato con l'offerta formativa. La scuola è coinvolta in momenti di confronto con i soggetti presenti nel territorio per la promozione delle politiche formative. Si realizzano iniziative rivolte ai genitori e momenti di confronto con i genitori sull'offerta formativa. Le modalita' di coinvolgimento dei genitori sono adeguate.		5 - Positiva
		6 -
La scuola partecipa in modo attivo o coordina reti e ha collaborazioni diverse con soggetti esterni. Le collaborazioni attivate contribuiscono in modo significativo a migliorare la qualita' dell'offerta formativa. La scuola e' un punto di riferimento nel territorio per la promozione delle politiche formative. Si realizzano iniziative rivolte ai genitori e momenti di confronto con i genitori sull'offerta formativa. I genitori partecipano attivamente alla definizione dell'offerta formativa. Le modalita' di coinvolgimento dei genitori sono efficaci.		7 - Eccellente

Motivazione del giudizio assegnato

La scuola è coinvolta in momenti di confronto con i soggetti presenti nel territorio per la promozione delle politiche formative. Purtroppo non sono attive le collaborazioni in rete.

Lista Indicatori Scuola - Sezione: Processi	
Scelte curriculari	Scelte curriculari.pdf
Progettazione didattica	Programmazione.pdf
Valutazione	Programmazione.pdf
Dimensione organizzativa	Organizzazione oraria.pdf
Modalità didattiche	modalità didattiche.pdf
Dimensione relazionale	Dimensione relazionale.pdf
Inclusione	INCLUSIONE.pdf
Recupero e potenziamento	recupero.pdf
Continuità	continuità.pdf
Orientamento	Orientamento.pdf
Linee guida d'intervento	Linee guida di intervento.pdf
Controllo dei processi	Controllo dei processi.pdf
Organizzazione delle risorse umane	Organigramma.pdf
FIS	CRITERI PER LA SUDDIVISIONE DEL FONDO D.pdf
Formazione	Formazione.pdf
Valorizzazione delle competenze	Valorizzazione delle competenze.pdf
Collaborazione tra insegnanti	Collaborazione.pdf
Collaborazione con il territorio	Collaborazione con il territorio.pdf
RAPPORTI CON LE FAMIGLIE	Rapporti con le famiglie.pdf

5 Individuazione delle priorità

Priorità e Traguardi

ESITI DEGLI STUDENTI		DESCRIZIONE DELLA PRIORITA' (max 150 caratteri spazi inclusi)	DESCRIZIONE DEL TRAGUARDO (max 150 caratteri spazi inclusi)
✓	Risultati scolastici	Diminuzione del tasso di ripetenza.	Potenziamento mirato di tutte le abilità di base.
✓	Risultati nelle prove standardizzate nazionali	Migliorare il risultato comunque positivo delle Prove INVALSI.	Acquisire maggiori competenze nell'area logico-matematica.
		Abituare all'utilizzo di test composti a tempo.	Svolgere test nel tempo assegnato limitando il numero di risposte errate.
✓	Competenze chiave europee	Potenziare tutte le competenze e in particolar modo quelle della convivenza e del vivere civile.	Inserire nel curricolo attività trasversali con obiettivi condivisi dalle singole discipline.
	Risultati a distanza		

Motivare la scelta delle priorità sulla base dei risultati dell'autovalutazione (max 1500 caratteri spazi inclusi)

1. Per quanto concerne la prima area, la media potrebbe essere aumentata inserendo nelle classi strumenti di progettazione didattica maggiormente condivisa.
2. Competenze chiave e di cittadinanza: la priorità è stata scelta perché i percorsi per lo sviluppo di competenze chiave di cittadinanza non sono adeguatamente strutturati.

Obiettivi di processo

AREA DI PROCESSO		DESCRIZIONE DELL'OBIETTIVO DI PROCESSO (max 150 caratteri spazi inclusi)
✓	Curricolo, progettazione e valutazione	Migliorare il risultato delle Prove INVALSI.
		Preparare prove strutturate per classi parallele per valutare le conoscenze e le competenze degli studenti.
✓	Ambiente di apprendimento	Favorire lo scambio di informazioni e esperienze tra i colleghi.
		Formulare un piano annuale della formazione che preveda sia la formazione obbligatoria sia l'inserimento di altri momenti di formazione specifici.
		Migliorare la progettualità nella scuola secondaria di primo grado.

✓	Inclusione e differenziazione	<p>Organizzare percorsi specifici per gli alunni stranieri.</p> <p>Coinvolgere in modo attivo le famiglie e i discenti nello sviluppo di piani d'azione nell'ottica di una didattica inclusiva.</p> <p>Coinvolgere il territorio e le agenzie presenti in esso in progetti specifici.</p>
✓	Continuita' e orientamento	<p>Favorire ulteriori momenti di continuità tra la scuola primaria e la scuola secondaria di primo grado.</p> <p>Gestire le attività di orientamento in maniera più graduale e consona alle esigenze degli allievi.</p> <p>Favorire la collaborazione con gli istituti di istruzione secondaria di II° grado in maniera più articolata e rispondente alle richieste degli alunni</p> <p>Favorire la realizzazione di reti di scuole.</p>
✓	Orientamento strategico e organizzazione della scuola	<p>Formulare un piano annuale della formazione che preveda sia la formazione obbligatoria che l'inserimento di altri momenti di formazione specifici.</p>
✓	Sviluppo e valorizzazione delle risorse umane	<p>Motivare e coinvolgere il personale e sollecitarlo alle responsabilità.</p> <p>Promuovere il senso di responsabilità rispetto agli impegni istituzionalizzati.</p>
✓	Integrazione con il territorio e rapporti con le famiglie	<p>Mantenere attivo e costante il coinvolgimento delle famiglie.</p> <p>Codificare con maggiore chiarezza e sistematicità i già esistenti rapporti di collaborazione con associazioni ed enti territoriali.</p>

Indicare in che modo gli obiettivi di processo possono contribuire al raggiungimento delle priorità (max 1500 caratteri spazi inclusi)

Gli obiettivi di processo indicati, serviranno alla scuola per raggiungere concretamente le priorità strategiche individuate.